























































Zeichen Nummer Optional/»Verweis Beschreibung




























	101		Gefahrstelle
	101-10	144,144-10	Flugbetrieb - Aufstellung rechts
	101-11	134,134-10	Fußgängerüberweg - Aufstellung rechts
	101-12	140,140-10	Viehtrieb - Aufstellung rechts
	101-13	146,146-10	Reiter - Aufstellung rechts
	101-14	147,147-10	Amphibienwanderung - Aufstellung rechts
	101-15	115,115-10	Steinschlag - Aufstellung rechts
	101-20	144-20	Flugbetrieb - Aufstellung links
	101-21	134-20	Fußgängerüberweg - Aufstellung links
	101-22	140-20	Viehtrieb - Aufstellung links
	101-23	146-20	Reiter - Aufstellung links
	101-24	147-20	Amphibienwanderung - Aufstellung links
	101-25	115-20	Steinschlag - Aufstellung links
	101-51	113,113-K1992	Schnee- oder Eisglätte
	101-52	116	Splitt, Schotter
	101-53	129	Ufer
	101-54	152	Unzureichendes Lichtraumprofil
	101-55	128	Bewegliche Brücke
	102		Kreuzung oder Einmündung
	103-10	103	Kurve - links
	103-20		Kurve - rechts
	105-10	105	Doppelkurve - zunächst links
	105-20		Doppelkurve - zunächst rechts
	108	» 108-xx	Gefälle
	108-4	108-50	Gefälle 4%
	108-5	108-51	Gefälle 5%
	108-6	108-52	Gefälle 6%




























Zeichen Nummer Optional/»Verweis Beschreibung




























	108-7	108-53	Gefälle 7%
	108-8	108-54	Gefälle 8%
	108-9	108-55	Gefälle 9%
	108-10	108-56	Gefälle 10%
	108-11	108-57	Gefälle 11%
	108-12	108-58	Gefälle 12%
	108-13	108-59	Gefälle 13%
	108-14	108-60	Gefälle 14%
	108-15	108-61	Gefälle 15%
	108-16	108-62	Gefälle 16%
	108-17	108-63	Gefälle 17%
	108-18	108-64	Gefälle 18%
	108-19	108-65	Gefälle 19%
	108-20	108-66	Gefälle 20%
	108-21	108-67	Gefälle 21%
	108-22	108-68	Gefälle 22%
	108-23	108-69	Gefälle 23%
	108-24	108-70	Gefälle 24%
	108-25	108-71	Gefälle 25%
	110	» 110-xx	Steigung
	110-4	110-50	Steigung 4%
	110-5	110-51	Steigung 5%
	110-6	110-52	Steigung 6%
	110-7	110-53	Steigung 7%
	110-8	110-54	Steigung 8%
	110-9	110-55	Steigung 9%
	110-10	110-56	Steigung 10%




























Zeichen Nummer Optional/»Verweis




























Beschreibung

	110-11	110-57	Steigung 11%
	110-12	110-58	Steigung 12%
	110-13	110-59	Steigung 13%
	110-14	110-60	Steigung 14%
	110-15	110-61	Steigung 15%
	110-16	110-62	Steigung 16%
	110-17	110-63	Steigung 17%
	110-18	110-64	Steigung 18%
	110-19	110-65	Steigung 19%
	110-20	110-66	Steigung 20%
	110-21	110-67	Steigung 21%
	110-22	110-68	Steigung 22%
	110-23	110-69	Steigung 23%
	110-24	110-70	Steigung 24%
	110-25	110-71	Steigung 25%
	112		Unebene Fahrbahn
	114		Schleuder- oder Rutschgefahr
	117-10	117	Seitenwind von rechts
	117-20		Seitenwind von links
	120		Verengte Fahrbahn
	121-10	121	Einseitig verengte Fahrbahn - Verengung rechts
	121-20		Einseitig verengte Fahrbahn - Verengung links
	123		Arbeitsstelle
	124		Stau
	125		Gegenverkehr
	131		Lichtzeichenanlage
	133-10	133	Fußgänger - Aufstellung rechts

	133-20		Fußgänger - Aufstellung links
	136-10	136	Kinder - Aufstellung rechts
	136-20		Kinder - Aufstellung links
	138-10	138	Radverkehr - Aufstellung rechts
	138-20		Radverkehr - Aufstellung links
	142-10	142	Wildwechsel - Aufstellung rechts
	142-20		Wildwechsel - Aufstellung links
	145-K1992	145,145-10	Kraftomnibusse - Aufstellung rechts
	145-20-K1992	145-20	Kraftomnibusse - Aufstellung links
	150-K1992	150	beschränkter Bahnübergang
	151		Bahnübergang
	153-K1992	153	dreistreifige Bake vor beschränktem Bahnübergang
	156-10	156	Bahnübergang mit dreistreifiger Bake - Aufstellung rechts
	156-11		Bahnübergang mit dreistreifiger Bake mit Entfernungsangabe - Aufstellung rechts
	156-20		Bahnübergang mit dreistreifiger Bake - Aufstellung links
	156-21		Bahnübergang mit dreistreifiger Bake mit Entfernungsangabe - Aufstellung links
	157-10	157	Dreistreifige Bake - Aufstellung rechts
	157-11		Dreistreifige Bake mit Entfernungsangabe - Aufstellung rechts
	157-20		Dreistreifige Bake - Aufstellung links
	157-21		Dreistreifige Bake mit Entfernungsangabe - Aufstellung links
	159-10	159	Zweistreifige Bake - Aufstellung rechts
	159-11		Zweistreifige Bake mit Entfernungsangabe - Aufstellung rechts
	159-20		Zweistreifige Bake - Aufstellung links
	159-21		Zweistreifige Bake mit Entfernungsangabe - Aufstellung links
	162-10	162	Einstreifige Bake - Aufstellung rechts
	162-11		Einstreifige Bake mit Entfernungsangabe - Aufstellung rechts
	162-20		Einstreifige Bake - Aufstellung links




























	162-21		Einstreifige Bake mit Entfernungswert - Aufstellung links
	201-50	201	Andreaskreuz - stehend
	201-51		Andreaskreuz - stehend mit Blitzpfeil
	201-52		Andreaskreuz - liegend
	201-53		Andreaskreuz - liegend mit Blitzpfeil
	205		Vorfahrt gewähren
	206		Halt. Vorfahrt gewähren
	208		Vorrang des Gegenverkehrs
	209	209-20	Vorgeschriebene Fahrtrichtung - rechts
	209-10		Vorgeschriebene Fahrtrichtung - links
	209-30		Vorgeschriebene Fahrtrichtung - geradeaus
	211	211-20	Vorgeschriebene Fahrtrichtung - hier rechts
	211-10		Vorgeschriebene Fahrtrichtung - hier links
	214	214-20	Vorgeschriebene Fahrtrichtung - geradeaus oder rechts
	214-10		Vorgeschriebene Fahrtrichtung - geradeaus oder links
	214-30	209-31	Vorgeschriebene Fahrtrichtung - rechts oder links
	215		Kreisverkehr
	220-10	220	Einbahnstraße - linksweisend
	220-20		Einbahnstraße - rechtsweisend
	220-40	» 220-40-xx	Einbahnstraße - doppelseitig (-10/ -20)
	220-40-10		Einbahnstraße - doppelseitig - linksweisend
	220-40-20		Einbahnstraße - doppelseitig - rechtsweisend
	222	222-20	Vorgeschriebene Vorbeifahrt - rechts vorbei
	222-10		Vorgeschriebene Vorbeifahrt - links vorbei
	223.1-50	223.1	Seitenstreifen befahren - 2 Fahrstreifen + Seitenstreifen
	223.1-51	223.1-50-K1992	Seitenstreifen befahren - 3 Fahrstreifen + Seitenstreifen
	223.1-52		Seitenstreifen befahren - 4 Fahrstreifen + Seitenstreifen

	223.2-50	223.2	Seitenstreifen nicht mehr befahren - 2 Fahrstreifen + Seitenstreifen
	223.2-51	223.2-50-K1992	Seitenstreifen nicht mehr befahren - 3 Fahrstreifen + Seitenstreifen
	223.2-52		Seitenstreifen nicht mehr befahren - 4 Fahrstreifen + Seitenstreifen
	223.3-50	223.3	Seitenstreifen räumen - 2 Fahrstreifen + Seitenstreifen
	223.3-51	223.3-50-K1992	Seitenstreifen räumen - 3 Fahrstreifen + Seitenstreifen
	223.3-52		Seitenstreifen räumen - 4 Fahrstreifen + Seitenstreifen
	224	224-50	Haltestelle
	224-40		Haltestelle - doppelseitig
	224-41		Schulbushaltestelle - doppelseitig
	224-51		Schulbushaltestelle
	229		Taxenstand
	229-10		Taxenstand - Anfang - Aufstellung rechts
	229-11		Taxenstand - Ende - Aufstellung links
	229-20		Taxenstand - Ende - Aufstellung rechts
	229-21		Taxenstand - Anfang - Aufstellung links
	229-30		Taxenstand - Mitte - Aufstellung rechts
	229-31		Taxenstand - Mitte - Aufstellung links
	230		Ladebereich
	237		Radweg
	238		Reitweg
	239		Gehweg
	240		Gemeinsamer Geh- und Radweg
	241-30	241,241-10	Getrennter Rad- und Gehweg - Radweg links
	241-31	241-20	Getrennter Rad- und Gehweg - Radweg rechts
	242.1	242	Beginn einer Fußgängerzone
	242.1-40	243-40	Beginn einer Fußgängerzone - doppelseitig (Rückseite Z 242.2)
	242.2	243,243-50	Ende einer Fußgängerzone

	244.1	244	Beginn einer Fahrradstraße
	244.1-40		Beginn einer Fahrradstraße - doppelseitig (Rückseite Z 244.2)
	244.2		Ende einer Fahrradstraße
	244.3		Beginn einer Fahrradzone
	244.3-40		Beginn einer Fahrradzone - doppelseitig (Rückseite Z 244.4)
	244.4		Ende einer Fahrradzone
	245		Bussonderfahrstreifen
	250		Verbot für Fahrzeuge aller Art
	251		Verbot für Kraftwagen
	253		Verbot für Kraftfahrzeuge über 3,5 t
	254		Verbot für Radverkehr
	255		Verbot für Krafträder
	257-50	256	Verbot für Mofas
	257-51	258	Verbot für Reiter
	257-52		Verbot für Gespannfuhrwerke
	257-53		Verbot für Viehtrieb
	257-54		Verbot für Kraftomnibusse
	257-55		Verbot für Personenkraftwagen
	257-56		Verbot für Personenkraftwagen mit Anhänger
	257-57		Verbot für Lastkraftwagen mit Anhänger
	257-58		Verbot für Kraftfahrzeuge und Züge, die nicht schneller als 25 km/h fahren können oder dürfen
	257-59		Verbot für Elektrokleinstfahrzeuge im Sinne der Elektrokleinstfahrzeuge-Verordnung (eKFV)
	259		Verbot für Fußgänger
	260		Verbot für Kraftfahrzeuge
	261		Verbot für kennzeichnungspflichtige Kraftfahrzeuge mit gefährlichen Gütern
	262	» 262-xx	Verbot für Fahrzeuge über angegebene tatsächliche Masse (Unternummer steht jeweils für den Zahlenwert)
	262-2		Verbot für Fahrzeuge über angegebene tatsächliche Masse 2t




























Zeichen Nummer Optional/»Verweis

Beschreibung

	262-2,5	Verbot für Fahrzeuge über angegebene tatsächliche Masse 2,5t
	262-3	Verbot für Fahrzeuge über angegebene tatsächliche Masse 3t
	262-3,5	Verbot für Fahrzeuge über angegebene tatsächliche Masse 3,5t
	262-4	Verbot für Fahrzeuge über angegebene tatsächliche Masse 4t
	262-4,5	Verbot für Fahrzeuge über angegebene tatsächliche Masse 4,5t
	262-5	Verbot für Fahrzeuge über angegebene tatsächliche Masse 5t
	262-5,5	Verbot für Fahrzeuge über angegebene tatsächliche Masse 5,5t
	262-6	Verbot für Fahrzeuge über angegebene tatsächliche Masse 6t
	262-6,5	Verbot für Fahrzeuge über angegebene tatsächliche Masse 6,5t
	262-7	Verbot für Fahrzeuge über angegebene tatsächliche Masse 7t
	262-7,5	Verbot für Fahrzeuge über angegebene tatsächliche Masse 7,5t
	262-8	Verbot für Fahrzeuge über angegebene tatsächliche Masse 8t
	262-8,5	Verbot für Fahrzeuge über angegebene tatsächliche Masse 8,5t
	262-9	Verbot für Fahrzeuge über angegebene tatsächliche Masse 9t
	262-9,5	Verbot für Fahrzeuge über angegebene tatsächliche Masse 9,5t
	262-10	Verbot für Fahrzeuge über angegebene tatsächliche Masse 10t
	262-11	Verbot für Fahrzeuge über angegebene tatsächliche Masse 11t
	262-12	Verbot für Fahrzeuge über angegebene tatsächliche Masse 12t
	262-13	Verbot für Fahrzeuge über angegebene tatsächliche Masse 13t
	262-14	Verbot für Fahrzeuge über angegebene tatsächliche Masse 14t
	262-15	Verbot für Fahrzeuge über angegebene tatsächliche Masse 15t
	262-16	Verbot für Fahrzeuge über angegebene tatsächliche Masse 16t
	262-17	Verbot für Fahrzeuge über angegebene tatsächliche Masse 17t
	262-18	Verbot für Fahrzeuge über angegebene tatsächliche Masse 18t
	262-19	Verbot für Fahrzeuge über angegebene tatsächliche Masse 19t
	262-20	Verbot für Fahrzeuge über angegebene tatsächliche Masse 20t
	262-25	Verbot für Fahrzeuge über angegebene tatsächliche Masse 25t




























Zeichen Nummer Optional/»Verweis




























Beschreibung

	262-30		Verbot für Fahrzeuge über angegebene tatsächliche Masse 30t
	262-35		Verbot für Fahrzeuge über angegebene tatsächliche Masse 35t
	262-40		Verbot für Fahrzeuge über angegebene tatsächliche Masse 40t
	263	» 263-xx	Verbot für Fahrzeuge über der angegebenen tatsächliche Achslast (Unternummer steht jeweils für den Zahlenwert)
	263-1		Verbot für Fahrzeuge über der angegebenen tatsächliche Achslast 1t
	263-2		Verbot für Fahrzeuge über der angegebenen tatsächliche Achslast 2t
	263-3		Verbot für Fahrzeuge über der angegebenen tatsächliche Achslast 3t
	263-4		Verbot für Fahrzeuge über der angegebenen tatsächliche Achslast 4t
	263-5		Verbot für Fahrzeuge über der angegebenen tatsächliche Achslast 5t
	263-6		Verbot für Fahrzeuge über der angegebenen tatsächliche Achslast 6t
	263-7		Verbot für Fahrzeuge über der angegebenen tatsächliche Achslast 7t
	263-8		Verbot für Fahrzeuge über der angegebenen tatsächliche Achslast 8t
	263-9		Verbot für Fahrzeuge über der angegebenen tatsächliche Achslast 9t
	263-10		Verbot für Fahrzeuge über der angegebenen tatsächliche Achslast 10t
	264	» 264-xx	Verbot für Fahrzeuge über der angegebenen tatsächlichen Breite (Unternummer steht jeweils für den Zahlenwert)
	264-2		Verbot für Fahrzeuge über der angegebenen tatsächlichen Breite 2m
	264-2,1		Verbot für Fahrzeuge über der angegebenen tatsächlichen Breite 2,1m
	264-2,2		Verbot für Fahrzeuge über der angegebenen tatsächlichen Breite 2,2m
	264-2,3		Verbot für Fahrzeuge über der angegebenen tatsächlichen Breite 2,3m
	264-2,4		Verbot für Fahrzeuge über der angegebenen tatsächlichen Breite 2,4m
	264-2,5		Verbot für Fahrzeuge über der angegebenen tatsächlichen Breite 2,5m
	264-2,6		Verbot für Fahrzeuge über der angegebenen tatsächlichen Breite 2,6m
	264-2,7		Verbot für Fahrzeuge über der angegebenen tatsächlichen Breite 2,7m
	264-2,8		Verbot für Fahrzeuge über der angegebenen tatsächlichen Breite 2,8m
	264-2,9		Verbot für Fahrzeuge über der angegebenen tatsächlichen Breite 2,9m
	265	» 265-xx	Verbot für Fahrzeuge über angegebene tatsächliche Höhe (Unternummer steht jeweils für den Zahlenwert)
	265-1,9		Verbot für Fahrzeuge über angegebene tatsächliche Höhe 1,9m

Zeichen Nummer Optional/»Verweis




























Beschreibung

	265-2		Verbot für Fahrzeuge über angegebene tatsächliche Höhe 2m
	265-2,1		Verbot für Fahrzeuge über angegebene tatsächliche Höhe 2,1m
	265-2,2		Verbot für Fahrzeuge über angegebene tatsächliche Höhe 2,2m
	265-2,3		Verbot für Fahrzeuge über angegebene tatsächliche Höhe 2,3m
	265-2,4		Verbot für Fahrzeuge über angegebene tatsächliche Höhe 2,4m
	265-2,5		Verbot für Fahrzeuge über angegebene tatsächliche Höhe 2,5m
	265-2,6		Verbot für Fahrzeuge über angegebene tatsächliche Höhe 2,6m
	265-2,7		Verbot für Fahrzeuge über angegebene tatsächliche Höhe 2,7m
	265-2,8		Verbot für Fahrzeuge über angegebene tatsächliche Höhe 2,8m
	265-2,9		Verbot für Fahrzeuge über angegebene tatsächliche Höhe 2,9m
	265-3		Verbot für Fahrzeuge über angegebene tatsächliche Höhe 3m
	265-3,1		Verbot für Fahrzeuge über angegebene tatsächliche Höhe 3,1m
	265-3,2		Verbot für Fahrzeuge über angegebene tatsächliche Höhe 3,2m
	265-3,3		Verbot für Fahrzeuge über angegebene tatsächliche Höhe 3,3m
	265-3,4		Verbot für Fahrzeuge über angegebene tatsächliche Höhe 3,4m
	265-3,5		Verbot für Fahrzeuge über angegebene tatsächliche Höhe 3,5m
	265-3,6		Verbot für Fahrzeuge über angegebene tatsächliche Höhe 3,6m
	265-3,7		Verbot für Fahrzeuge über angegebene tatsächliche Höhe 3,7m
	265-3,8		Verbot für Fahrzeuge über angegebene tatsächliche Höhe 3,8m
	265-3,9		Verbot für Fahrzeuge über angegebene tatsächliche Höhe 3,9m
	265-4		Verbot für Fahrzeuge über angegebene tatsächliche Höhe 4m
	265-4,1		Verbot für Fahrzeuge über angegebene tatsächliche Höhe 4,1m
	265-4,2		Verbot für Fahrzeuge über angegebene tatsächliche Höhe 4,2m
	265-4,3		Verbot für Fahrzeuge über angegebene tatsächliche Höhe 4,3m
	265-4,4		Verbot für Fahrzeuge über angegebene tatsächliche Höhe 4,4m
	265-4,5		Verbot für Fahrzeuge über angegebene tatsächliche Höhe 4,5m
	266	» 266-xx	Verbot für Fahrzeuge und Züge über angegebene Länge einschließlich Ladung (Unternummer steht jeweils für den Zahlenwert)

	266-10		Verbot für Fahrzeuge und Züge über angegebene Länge einschließlich Ladung 10m
	266-11		Verbot für Fahrzeuge und Züge über angegebene Länge einschließlich Ladung 11m
	266-12		Verbot für Fahrzeuge und Züge über angegebene Länge einschließlich Ladung 12m
	266-13		Verbot für Fahrzeuge und Züge über angegebene Länge einschließlich Ladung 13m
	266-14		Verbot für Fahrzeuge und Züge über angegebene Länge einschließlich Ladung 14m
	266-15		Verbot für Fahrzeuge und Züge über angegebene Länge einschließlich Ladung 15m
	266-16		Verbot für Fahrzeuge und Züge über angegebene Länge einschließlich Ladung 16m
	266-17		Verbot für Fahrzeuge und Züge über angegebene Länge einschließlich Ladung 17m
	266-18		Verbot für Fahrzeuge und Züge über angegebene Länge einschließlich Ladung 18m
	266-19		Verbot für Fahrzeuge und Züge über angegebene Länge einschließlich Ladung 19m
	266-20		Verbot für Fahrzeuge und Züge über angegebene Länge einschließlich Ladung 20m
	266-21		Verbot für Fahrzeuge und Züge über angegebene Länge einschließlich Ladung 21m
	266-22		Verbot für Fahrzeuge und Züge über angegebene Länge einschließlich Ladung 22m
	266-23		Verbot für Fahrzeuge und Züge über angegebene Länge einschließlich Ladung 23m
	266-24		Verbot für Fahrzeuge und Züge über angegebene Länge einschließlich Ladung 24m
	266-25		Verbot für Fahrzeuge und Züge über angegebene Länge einschließlich Ladung 25m
	267		Verbot der Einfahrt
	268		Schneeketten vorgeschrieben
	269		Verbot für Fahrzeuge mit wassergefährdender Ladung
	270-K1992	270	Beginn einer Verkehrsverbotszone zur Verminderung schädlicher Luftverunreinigungen in einer Zone
	270.1		Beginn eines Verkehrsverbots zur Verminderung schädlicher Luftverunreinigungen in einer Zone
	270.1-40		Beginn einer Verkehrsverbotszone zur Verminderung schädlicher Luftverunreinigungen in einer Zone - doppelseitig (Rückseite Z 270.2)
	270.2		Ende einer Verkehrsverbotszone zur Verminderung schädlicher Luftverunreinigungen in einer Zone
	272		Verbot des Wendens
	273		Verbot des Unterschreitens des angegebenen Mindestabstandes (Unternummer steht jeweils für den Zahlenwert)
	274	» 274-xx	Zulässige Höchstgeschwindigkeit
	274-5	274-50-K1992	Zulässige Höchstgeschwindigkeit 5 km/h




























Zeichen Nummer Optional/»Verweis




























Beschreibung




























	274-10	274-51	Zulässige Höchstgeschwindigkeit 10 km/h
	274-20	274-52	Zulässige Höchstgeschwindigkeit 20 km/h
	274-30	274-53	Zulässige Höchstgeschwindigkeit 30 km/h
	274-40	274-54	Zulässige Höchstgeschwindigkeit 40 km/h
	274-50	274-55	Zulässige Höchstgeschwindigkeit 50 km/h
	274-60	274-56	Zulässige Höchstgeschwindigkeit 60 km/h
	274-70	274-57	Zulässige Höchstgeschwindigkeit 70 km/h
	274-80	274-58	Zulässige Höchstgeschwindigkeit 80 km/h
	274-90	274-59	Zulässige Höchstgeschwindigkeit 90 km/h
	274-100	274-60	Zulässige Höchstgeschwindigkeit 100 km/h
	274-110	274-61	Zulässige Höchstgeschwindigkeit 110 km/h
	274-120	274-62	Zulässige Höchstgeschwindigkeit 120 km/h
	274-130	274-63	Zulässige Höchstgeschwindigkeit 130 km/h
	274.1	274.1-50,274-1-50	Beginn einer Tempo 30-Zone
	274.1-20	274.1-51,274-1-51	Beginn einer Tempo 20-Zone in verkehrsberuhigten Geschäftsbereichen - einseitig
	274.1-40	274.2-40	Beginn einer Tempo 30-Zone - doppelseitig (Rückseite Z 274.2)
	274.1-41	274.2-41,274-1-51	Beginn einer Tempo 20-Zone in verkehrsberuhigten Geschäftsbereichen doppelseitig (Rückseite Z 274.2-20)
	274.2	274-2,274.2-50,274-2-50	Ende einer Tempo 30-Zone
	274.2-20	274.2-52,274-2-51	Ende einer Tempo 20-Zone in verkehrsberuhigten Geschäftsbereichen
	275	» 275-xx	Vorgeschriebene Mindestgeschwindigkeit (Unternummer (nur volle Zehner) steht jeweils für den Zahlenwert)
	275-30	275-53	Vorgeschriebene Mindestgeschwindigkeit 30km/h
	275-50	275-55	Vorgeschriebene Mindestgeschwindigkeit 50km/h
	276		Überholverbot für Kraftfahrzeuge aller Art
	277		Überholverbot für Kraftfahrzeuge über 3,5 t
	277.1		Verbot des Überholens von einspurigen Fahrzeugen für mehrspurige Kraftfahrzeuge und Krafträdern mit Beiwagen
	278	» 278-xx	Ende der zulässigen Höchstgeschwindigkeit
	278-5	278-50-K1992	Ende der zulässigen Höchstgeschwindigkeit 5 km/h



























Zeichen Nummer Optional/»Verweis




























Beschreibung

	278-10	278-51	Ende der zulässigen Höchstgeschwindigkeit 10 km/h
	278-20	278-52	Ende der zulässigen Höchstgeschwindigkeit 20 km/h
	278-30	278-53	Ende der zulässigen Höchstgeschwindigkeit 30 km/h
	278-40	278-54	Ende der zulässigen Höchstgeschwindigkeit 40 km/h
	278-50	278-55	Ende der zulässigen Höchstgeschwindigkeit 50 km/h
	278-60	278-56	Ende der zulässigen Höchstgeschwindigkeit 60 km/h
	278-70	278-57	Ende der zulässigen Höchstgeschwindigkeit 70 km/h
	278-80	278-58	Ende der zulässigen Höchstgeschwindigkeit 80 km/h
	278-90	278-59	Ende der zulässigen Höchstgeschwindigkeit 90 km/h
	278-100	278-60	Ende der zulässigen Höchstgeschwindigkeit 100 km/h
	278-110	278-61	Ende der zulässigen Höchstgeschwindigkeit 110 km/h
	278-120	278-62	Ende der zulässigen Höchstgeschwindigkeit 120 km/h
	278-130	278-63	Ende der zulässigen Höchstgeschwindigkeit 130 km/h
	279	» 279-xx	Ende der vorgeschriebenen Mindestgeschwindigkeit (Unternummer (nur volle Zehner) steht jeweils für den Zahlenwert)
	279-30	279-53	Ende der vorgeschriebenen Mindestgeschwindigkeit 30km/h
	279-50	279-55	Ende der vorgeschriebenen Mindestgeschwindigkeit 50km/h
	280		Ende des Überholverbotes für Kraftfahrzeuge aller Art
	281		Ende des Überholverbots für Kraftfahrzeuge über 3,5 t
	281.1		Ende des Verbots des Überholens von einspurigen Fahrzeugen für mehrspurige Kraftfahrzeuge und Krafträder mit Beiwagen
	282		Ende sämtlicher streckenbezogener Geschwindigkeitsbeschränkungen und Überholverbote
	283	283-50	Absolutes Haltverbot
	283-10		Absolutes Haltverbot - Anfang - Aufstellung rechts
	283-11		Absolutes Haltverbot - Ende - Aufstellung links
	283-20		Absolutes Haltverbot - Ende - Aufstellung rechts
	283-21		Absolutes Haltverbot - Anfang - Aufstellung links
	283-30		Absolutes Haltverbot - Mitte - Aufstellung rechts
	283-31		Absolutes Haltverbot - Mitte - Aufstellung links

	286	286-50	Eingeschränktes Haltverbot
	286-10		Eingeschränktes Haltverbot - Anfang - Aufstellung rechts
	286-11		Eingeschränktes Haltverbot - Ende - Aufstellung links
	286-20		Eingeschränktes Haltverbot - Ende - Aufstellung rechts
	286-21		Eingeschränktes Haltverbot - Anfang - Aufstellung links
	286-30		Eingeschränktes Haltverbot - Mitte - Aufstellung rechts
	286-31		Eingeschränktes Haltverbot - Mitte - Aufstellung links
	290.1	290,292.1	Beginn eines eingeschränkten Haltverbotes für eine Zone
	290.1-40	292-40	Beginn eines eingeschränkten Haltverbotes für eine Zone - doppelseitig (Rückseite Z 290.2)
	290.2	292,292.2, 292-50, 290-50	Ende eines eingeschränkten Haltverbotes für eine Zone
	301		Vorfahrt
	306		Vorfahrtstraße
	307		Ende der Vorfahrtstraße
	308		Vorrang vor dem Gegenverkehr
	310	310-50	Ortstafel Vorderseite
	310-40		Ortstafel Vorderseite - doppelseitig (Rückseite Z 311)
	310-41		Ortstafel Vorderseite – doppelseitig (Rückseite Z 311.1)
	310-51		Ortstafel Vorderseite mit Stadt
	310-52		Ortstafel Vorderseite mit Stadtteil
	311	311-50	Ortstafel Rückseite
	311-51		Ortstafel Rückseite mit Weiß
	311.1		Ortstafel Rückseite ohne Zielangabe
	313-50-K1992	313, 313-K1992, 313-50	Ortstafel einzeilig
	313-51-K1992	313-51,313-51-K1992	Ortstafel zweizeilig
	314		Parken
	314-10		Parken - Anfang (Aufstellung rechts) oder Ende (Aufstellung links)
	314-20		Parken - Ende (Aufstellung rechts) oder Anfang (Aufstellung links)




























	314-30	Parken - Mitte (Aufstellung rechts oder links)
	314-31	Parken - Mitte (Aufstellung links)
	314-50	Parkhaus, Parkgarage
	314.1	Beginn einer Parkraumbewirtschaftungszone
	314.1-40	Beginn einer Parkraumbewirtschaftungszone - doppelseitig (Rückseite Z 314.2)
	314.2	Ende einer Parkraumbewirtschaftungszone
	315-50	Parken auf Gehwegen - halb in Fahrtrichtung links
	315-51	Parken auf Gehwegen - halb in Fahrtrichtung links Anfang
	315-52	Parken auf Gehwegen - halb in Fahrtrichtung links Ende
	315-53	Parken auf Gehwegen - halb in Fahrtrichtung links Mitte
	315-55	Parken auf Gehwegen - halb in Fahrtrichtung rechts
	315-56	Parken auf Gehwegen - halb in Fahrtrichtung rechts Anfang
	315-57	Parken auf Gehwegen - halb in Fahrtrichtung rechts Ende
	315-58	Parken auf Gehwegen - halb in Fahrtrichtung rechts Mitte
	315-60	Parken auf Gehwegen - ganz in Fahrtrichtung links
	315-61	Parken auf Gehwegen - ganz in Fahrtrichtung links Anfang
	315-62	Parken auf Gehwegen - ganz in Fahrtrichtung links Ende
	315-63	Parken auf Gehwegen - ganz in Fahrtrichtung links Mitte
	315-65	Parken auf Gehwegen - ganz in Fahrtrichtung rechts
	315-66	Parken auf Gehwegen - ganz in Fahrtrichtung rechts Anfang
	315-67	Parken auf Gehwegen - ganz in Fahrtrichtung rechts Ende
	315-68	Parken auf Gehwegen - ganz in Fahrtrichtung rechts Mitte
	315-70	Parken auf Gehwegen - halb quer zur Fahrtrichtung links
	315-71	Parken auf Gehwegen - halb quer zur Fahrtrichtung links Anfang
	315-72	Parken auf Gehwegen - halb quer zur Fahrtrichtung links Ende
	315-73	Parken auf Gehwegen - halb quer zur Fahrtrichtung links Mitte
	315-75	Parken auf Gehwegen - halb quer zur Fahrtrichtung rechts

	315-76		Parken auf Gehwegen - halb quer zur Fahrtrichtung rechts Anfang
	315-77		Parken auf Gehwegen - halb quer zur Fahrtrichtung rechts Ende
	315-78		Parken auf Gehwegen - halb quer zur Fahrtrichtung rechts Mitte
	315-80		Parken auf Gehwegen - ganz quer zur Fahrtrichtung links
	315-81		Parken auf Gehwegen - ganz quer zur Fahrtrichtung links Anfang
	315-82		Parken auf Gehwegen - ganz quer zur Fahrtrichtung links Ende
	315-83		Parken auf Gehwegen - ganz quer zur Fahrtrichtung links Mitte
	315-85		Parken auf Gehwegen - ganz quer zur Fahrtrichtung rechts
	315-86		Parken auf Gehwegen - ganz quer zur Fahrtrichtung rechts Anfang
	315-87		Parken auf Gehwegen - ganz quer zur Fahrtrichtung rechts Ende
	315-88		Parken auf Gehwegen - ganz quer zur Fahrtrichtung rechts Mitte
	316		Parken und Reisen
	316-50		Parken und Mitfahren
	317		Wandererparkplatz
	318	291	Parkscheibe
	325.1	325	Beginn eines verkehrsberuhigten Bereichs
	325.1-40	326-40	Beginn eines verkehrsberuhigten Bereichs - doppelseitig (Rückseite Z 325.2)
	325.2	326,326-50	Ende eines verkehrsberuhigten Bereichs
	327		Tunnel
	327-50		Tunnel mit Längenangabe in m
	327-51		Tunnel mit Längenangabe in km
	328		Nothalte- und Pannenbucht
	330.1	330	Autobahn
	330.2	334	Ende der Autobahn
	331.1	331	Kraftfahrstraße
	331.2	336	Ende der Kraftfahrstraße
	332	332-20	Ausfahrttafel auf der Autobahn

	332.1	332-21	Ausfahrttafel auf anderen Straßen außerhalb der Autobahn
	332.1-20	332-22	Ausfahrttafel auf anderen Straßen außerhalb der Autobahn - in weiß
	333	333-20	Ausfahrt von der Autobahn
	333.1	333-21	Ausfahrt von anderen Straßen außerhalb der Autobahn
	333.1-20	333-22	Ausfahrt von anderen Straßen außerhalb der Autobahn - in weiß
	350-10	350	Fußgängerüberweg - Aufstellung rechts
	350-20	351	Fußgängerüberweg - Aufstellung links
	350-40		Fußgängerüberweg - doppelseitig (-10/ -20)
	350.1		Radschnellweg
	350.1-40		Radschnellweg - doppelseitig
	350.2		Ende des Radschnellwegs
	353-K1992	353	Hinweis auf eine Einbahnstraße
	354		Wasserschutzgebiet
	356		Verkehrshelfer
	357		Sackgasse
	357-50		Sackgasse - für Radverkehr und Fußgänger durchlässige Sackgasse
	357-51		Sackgasse - für Fußgänger durchlässige Sackgasse
	357-52		Sackgasse - für Radverkehr durchlässige Sackgasse
	358		Erste Hilfe
	360-51-K1992	360-51	Fernsprecher
	361-51-K1992	361-51	Tankstelle
	363		Polizei
	365-50		Fernsprecher
	365-51		Notrufsäule
	365-52	361-50	Tankstelle
	365-53		Tankstelle mit Autogas
	365-54		Tankstelle mit Erdgas




























Zeichen Nummer Optional»Verweis

Beschreibung

	365-55	375	Autobahnhotel
	365-56	376	Autobahngasthaus
	365-57	377	Autobahnkiosk
	365-58	378	Toilette
	365-59		Autobahnkapelle
	365-60	366,366-50	Zelt- und Wohnwagenplatz
	365-61	367	Informationsstelle
	365-62	359	Pannenhilfe
	365-63	355,355-10	Fußgängerunterführung
	365-64	355-11	Fußgängerüberführung
	365-65		Ladestation für Elektrofahrzeuge
	365-66		Wasserstofftankstelle
	365-67		Wohnmobilplatz
	365-68		Wohnmobil- und Wohnwagenplatz
	365-69		Tankstelle mit Flüssigerdgas
	365-70		Tankstelle mit Tankmöglichkeit verschiedener Kraftstoffarten
	365-71		Tankstelle mit Tankmöglichkeit aller Kraftstoffarten
	368-K1992	368	Verkehrsfunksender
	380-52-K1992	380-52	Richtgeschwindigkeit 80 km/h
	380-54-K1992	380-54	Richtgeschwindigkeit 100 km/h
	381-52-K1992	381-52	Ende der Richtgeschwindigkeit 80 km/h
	381-54-K1992	381-54	Ende der Richtgeschwindigkeit 100 km/h
	385	385-50	Ortshinweistafel
	385-51-K1992	385-51,385-2	Ortshinweistafel zweizeilig
	386.1	386-50	Touristischer Hinweis
	386.1-10		Touristischer Hinweis als Wegweiser - Wegweiser linksweisend
	386.1-11		Touristischer Hinweis als Wegweiser - Vorwegweiser linksweisend




























Zeichen Nummer Optional/»Verweis

Beschreibung

	386.1-12		Touristischer Hinweis als Wegweiser - Pfeilwegweiser linksweisend
	386.1-20		Touristischer Hinweis als Wegweiser - Wegweiser rechtsweisend
	386.1-21		Touristischer Hinweis als Wegweiser - Vorwegweiser rechtsweisend
	386.1-22		Touristischer Hinweis als Wegweiser - Pfeilwegweiser rechtsweisend
	386.1-30		Touristischer Hinweis als Wegweiser - Vor-/ Wegweiser geradeaus
	386.1-40	» 386.1-40-xx	Touristischer Hinweis als Wegweiser - Pfeilwegweiser doppelseitig
	386.1-40-12		Touristischer Hinweis als Wegweiser - Pfeilwegweiser doppelseitig
	386.1-40-22		Touristischer Hinweis als Wegweiser - Pfeilwegweiser doppelseitig
	386.1-50	386.1-32	Touristischer Hinweis mit Bezugsziel - Variante "in"
	386.1-51	386.1-33	Touristischer Hinweis mit Bezugsziel - Variante "via"
	386.1-52	386.1-34	Touristischer Hinweis mit Bezugsziel - Variante "Richtung"
	386.1-53	386.1-50-K1992	Touristischer Hinweis Fluss oder Kanal
	386.1-53-2		Touristischer Hinweis Fluss oder Kanal zweizeilig
	386.2		Touristische Route
	386.2-10		Touristische Route - Wegweiser linksweisend
	386.2-11		Touristische Route - Vorwegweiser linksweisend
	386.2-12		Touristische Route - Pfeilwegweiser linksweisend
	386.2-20		Touristische Route - Wegweiser rechtsweisend
	386.2-21		Touristische Route - Vorwegweiser rechtsweisend
	386.2-22		Touristische Route - Pfeilwegweiser rechtsweisend
	386.2-30		Touristische Route - Vor-/ Wegweiser geradeaus
	386.2-40	» 386.2-40-xx	Touristische Route - Pfeilwegweiser doppelseitig
	386.2-40-12		Touristische Route - Pfeilwegweiser doppelseitig - linksweisend
	386.2-40-22		Touristische Route - Pfeilwegweiser doppelseitig - rechtsweisend
	386.2-51		Touristische Route - Hinweis mit Bezugsziel, Variante "via"
	386.2-52	386.2-30-K1992	Touristische Route - Hinweis mit Bezugsziel, Variante "Richtung"
	386.2-53		Touristische Route als Hinweisschild

Zeichen Nummer Optional»Verweis

Beschreibung

	386.3		Touristische Unterrichtungstafel
	386.3-50		Touristische Unterrichtungstafel - Erinnerungstafel gemäß "Brocken-Erklärung"
	386-10-K1992	386-10	Unterrichtungstafel über Kriegsgräberstätten - linksweisend
	386-12-K1992	386-12	Pfeil linksweisend
	386-20-K1992	386-20	Unterrichtungstafel über Kriegsgräberstätten - rechtsweisend
	386-22-K1992	386-22	Pfeil rechtsweisend
	386-32-K1992	386-32	Pfeil geradeausweisend
	388-K1992	388	Seitenstreifen für mehrspurige Kraftfahrzeuge nicht befahrbar
	389-K1992	389	Seitenstreifen für Fahrzeuge mit einem zulässigen Gesamtgewicht über 2,8 t und Zugmaschinen nicht befahrbar
	390		Mautpflicht nach dem Bundesfernstraßenmautgesetz
	390.2		Ende der Mautpflicht nach dem Bundesfernstraßenmautgesetz
	391		Mautpflichtige Strecke
	392		Zollstelle
	393		Informationstafel an Grenzübergangsstellen
	394	394-51,395	Laternenring
	394-50		Laternenring - Schild
	401		Bundesstraßen
	405		Autobahnen
	406-50	406	Knotenpunkte der Autobahnen - ein- oder zweistellige Nummer
	406-51		Knotenpunkte der Autobahnen - drei- oder mehrstellige Nummer
	410		Europastraßen
	415-10	415	Pfeilwegweiser auf Bundesstraßen - linksweisend
	415-20		Pfeilwegweiser auf Bundesstraßen - rechtsweisend
	415-40	» 415-40-xx	Pfeilwegweiser auf Bundesstraßen - doppelseitig
	415-40-10		Pfeilwegweiser auf Bundesstraßen - doppelseitig - linksweisend
	415-40-20		Pfeilwegweiser auf Bundesstraßen - doppelseitig - rechtsweisend
	418-10		Pfeilwegweiser auf sonstigen Straßen - linksweisend



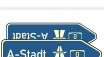
Zeichen Nummer Optional»Verweis

Beschreibung

	418-20	418	Pfeilwegweiser auf sonstigen Straßen - rechtsweisend
	418-40	» 418-40-xx	Pfeilwegweiser auf sonstigen Straßen - doppelseitig
	418-40-10		Pfeilwegweiser auf sonstigen Straßen - doppelseitig
	418-40-20		Pfeilwegweiser auf sonstigen Straßen - doppelseitig
	419-10		Pfeilwegweiser auf sonstigen Straßen mit geringerer Verkehrsbedeutung - linksweisend
	419-20	419	Pfeilwegweiser auf sonstigen Straßen mit geringerer Verkehrsbedeutung - rechtsweisend
	419-40	» 418-40-xx	Pfeilwegweiser auf sonstigen Straßen mit geringerer Verkehrsbedeutung - doppelseitig
	419-40-10		Pfeilwegweiser auf sonstigen Straßen mit geringerer Verkehrsbedeutung - doppelseitig - linksweisend
	419-40-20		Pfeilwegweiser auf sonstigen Straßen mit geringerer Verkehrsbedeutung - doppelseitig - rechtsweisend
	421-10		Pfeilwegweiser für bestimmte Verkehrsarten, KFZ mit einer zulässigen Gesamtmasse über 3,5 t - linksweisend
	421-11		Pfeilwegweiser für bestimmte Verkehrsarten, kennzeichnungspflichtige Fahrzeuge mit gefährlichen Gütern - linksweisend
	421-12		Pfeilwegweiser für bestimmte Verkehrsarten, Fahrzeuge mit wassergefährdender Ladung - linksweisend
	421-20	421	Pfeilwegweiser für bestimmte Verkehrsarten, KFZ mit einer zulässigen Gesamtmasse über 3,5 t - rechtsweisend
	421-21		Pfeilwegweiser für bestimmte Verkehrsarten, kennzeichnungspflichtige Fahrzeuge mit gefährlichen Gütern - rechtsweisend
	421-22		Pfeilwegweiser für bestimmte Verkehrsarten, Fahrzeuge mit wassergefährdender Ladung - rechtsweisend
	421-40	» 421-40-xx	Pfeilwegweiser für bestimmte Verkehrsarten, KFZ mit einer zulässigen Gesamtmasse über 3,5 t - doppelseitig
	421-40-10		Pfeilwegweiser für bestimmte Verkehrsarten, KFZ mit einer zulässigen Gesamtmasse über 3,5 t - doppelseitig - linksweisend
	421-40-20		Pfeilwegweiser für bestimmte Verkehrsarten, KFZ mit einer zulässigen Gesamtmasse über 3,5 t - doppelseitig - rechtsweisend
	421-41	» 421-41-xx	Pfeilwegweiser für bestimmte Verkehrsarten, kennzeichnungspflichtige Fahrzeuge mit gefährlichen Gütern - doppelseitig
	421-41-11		Pfeilwegweiser für bestimmte Verkehrsarten, kennzeichnungspflichtige Fahrzeuge mit gefährlichen Gütern - doppelseitig - linksweisend
	421-41-21		Pfeilwegweiser für bestimmte Verkehrsarten, kennzeichnungspflichtige Fahrzeuge mit gefährlichen Gütern - doppelseitig - rechtsweisend
	421-42	» 421-42-xx	Pfeilwegweiser für bestimmte Verkehrsarten, Fahrzeuge mit wassergefährdender Ladung - doppelseitig
	421-42-12		Pfeilwegweiser für bestimmte Verkehrsarten, Fahrzeuge mit wassergefährdender Ladung - doppelseitig - linksweisend
	421-42-22		Pfeilwegweiser für bestimmte Verkehrsarten, Fahrzeuge mit wassergefährdender Ladung - doppelseitig - rechtsweisend
	422-10		Wegweiser für bestimmte Verkehrsarten, KFZ mit einer zulässigen Gesamtmasse über 3,5 t - hier links
	422-11		Wegweiser für bestimmte Verkehrsarten, KFZ mit einer zulässigen Gesamtmasse über 3,5 t - links einordnen
	422-12		Wegweiser für bestimmte Verkehrsarten, Kennzeichnungspflichtige Fahrzeuge mit gefährlichen Gütern - hier links




























Zeichen Nummer Optional»Verweis





















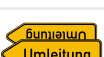
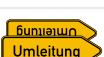





Beschreibung



























	422-13		Wegweiser für bestimmte Verkehrsarten, Kennzeichnungspflichtige Fahrzeuge mit gefährlichen Gütern - links einordnen
	422-14		Wegweiser für bestimmte Verkehrsarten, Fahrzeuge mit wassergefährdender Ladung - hier links
	422-15		Wegweiser für bestimmte Verkehrsarten, Fahrzeuge mit wassergefährdender Ladung - links einordnen
	422-16		Wegweiser für bestimmte Verkehrsarten, Radverkehr - hier links
	422-17		Wegweiser für bestimmte Verkehrsarten, Radverkehr - links einordnen
	422-20	422	Wegweiser für bestimmte Verkehrsarten, KFZ mit einer zulässigen Gesamtmasse über 3,5 t - hier rechts
	422-21		Wegweiser für bestimmte Verkehrsarten, KFZ mit einer zulässigen Gesamtmasse über 3,5 t - rechts einordnen
	422-22		Wegweiser für bestimmte Verkehrsarten, Kennzeichnungspflichtige Fahrzeuge mit gefährlichen Gütern - hier rechts
	422-23		Wegweiser für bestimmte Verkehrsarten, Kennzeichnungspflichtige Fahrzeuge mit gefährlichen Gütern - rechts einordnen
	422-24		Wegweiser für bestimmte Verkehrsarten, Fahrzeuge mit wassergefährdender Ladung - hier rechts
	422-25		Wegweiser für bestimmte Verkehrsarten, Fahrzeuge mit wassergefährdender Ladung - rechts einordnen
	422-26		Wegweiser für bestimmte Verkehrsarten, Radverkehr - hier rechts
	422-27		Wegweiser für bestimmte Verkehrsarten, Radverkehr - rechts einordnen
	422-30		Wegweiser für bestimmte Verkehrsarten, KFZ mit einer zulässigen Gesamtmasse über 3,5 t - geradeaus
	422-32	422-31-K1992,422-31	Wegweiser für bestimmte Verkehrsarten, Kennzeichnungspflichtige Fahrzeuge mit gefährlichen Gütern - geradeaus
	422-34	422-32-K1992	Wegweiser für bestimmte Verkehrsarten, Fahrzeuge mit wassergefährdender Ladung - geradeaus
	422-36	442-30-K1992	Wegweiser für bestimmte Verkehrsarten, Radverkehr - geradeaus
	430-10		Pfeilwegweiser zur Autobahn - linksweisend
	430-20	430	Pfeilwegweiser zur Autobahn - rechtsweisend
	430-40		Pfeilwegweiser zur Autobahn - doppelseitig
	430-40-10		Pfeilwegweiser zur Autobahn - doppelseitig - linksweisend
	430-40-20		Pfeilwegweiser zur Autobahn - doppelseitig - rechtsweisend
	432-10		Pfeilwegweiser zu Zielen mit erheblicher Verkehrsbedeutung - linksweisend
	432-20	432	Pfeilwegweiser zu Zielen mit erheblicher Verkehrsbedeutung - rechtsweisend
	432-40		Pfeilwegweiser zu Zielen mit erheblicher Verkehrsbedeutung - doppelseitig
	432-40-10		Pfeilwegweiser zu Zielen mit erheblicher Verkehrsbedeutung - doppelseitig - linksweisend
	432-40-20		Pfeilwegweiser zu Zielen mit erheblicher Verkehrsbedeutung - doppelseitig - rechtsweisend

Zeichen Nummer Optional/»Verweis

Beschreibung

	434-50	434	Tabellenwegweiser - kompakte Form
	434-51		Tabellenwegweiser - teilaufgelöste Form
	434-52	435	Tabellenwegweiser - aufgelöste Form (nur innerorts) mit Bundesstraßennummer
	434-53	436	Tabellenwegweiser - aufgelöste Form (nur innerorts) ohne Bundesstraßennummer
	437		Straßennamensschild
	438		Vorwegweiser außerhalb von Autobahnen
	439		Gegliederter Vorwegweiser außerhalb von Autobahnen
	440		Vorwegweiser zur Autobahn
	441		Gegliederter Vorwegweiser zur Autobahn
	442-10	442-11-K1992	KFZ mit einer zulässigen Gesamtmasse über 3,5 t - linksweisend
	442-11	442-12-K1992	Kennzeichnungspflichtige Fahrzeuge mit gefährlichen Gütern - linksweisend
	442-12	442-13-K1992	Fahrzeuge mit wassergefährdender Ladung - linksweisend
	442-13	442-10-K1992	Radverkehr - linksweisend
	442-14		KFZ mit einer zulässigen Gesamtmasse über 3,5 t - Kreisverkehr linksweisend
	442-15		Kennzeichnungspflichtige Fahrzeuge mit gefährlichen Gütern - Kreisverkehr linksweisend
	442-16		Fahrzeuge mit wassergefährdender Ladung - Kreisverkehr linksweisend
	442-17		Radverkehr - Kreisverkehr linksweisend
	442-20	442-21-K1992	KFZ mit einer zulässigen Gesamtmasse über 3,5 t - rechtsweisend
	442-21	442-22-K1992	Kennzeichnungspflichtige Fahrzeuge mit gefährlichen Gütern - rechtsweisend
	442-22	442-23-K1992	Fahrzeuge mit wassergefährdender Ladung - rechtsweisend
	442-23	442-20-K1992	Radverkehr - rechtsweisend
	442-24		KFZ mit einer zulässigen Gesamtmasse über 3,5 t - Kreisverkehr rechtsweisend
	442-25		Kennzeichnungspflichtige Fahrzeuge mit gefährlichen Gütern - Kreisverkehr rechtsweisend
	442-26		Fahrzeuge mit wassergefährdender Ladung - Kreisverkehr rechtsweisend
	442-27		Radverkehr - Kreisverkehr rechtsweisend
	442-30	442-31-K1992	KFZ mit einer zulässigen Gesamtmasse über 3,5 t - Kreisverkehr geradeaus
	442-31	442-32-K1992	Kennzeichnungspflichtige Fahrzeuge mit gefährlichen Gütern - Kreisverkehr geradeaus

	442-32	442-33-K1992	Fahrzeuge mit wassergefährdender Ladung - Kreisverkehr geradeaus
	442-33	442-30-K1992	Radverkehr - Kreisverkehr geradeaus
	442-50	442	KFZ mit einer zulässigen Gesamtmasse über 3,5 t - ohne Pfeilsymbol
	442-51		Kennzeichnungspflichtige Fahrzeuge mit gefährlichen Gütern - ohne Pfeilsymbol
	442-52		Fahrzeuge mit wassergefährdender Ladung - ohne Pfeilsymbol
	442-53		Radverkehr - ohne Pfeilsymbol
	448		Ankündigungstafel
	448-50		Ankündigungstafel - auf anderen Straßen außerhalb von Autobahnen
	448.1		Autohof
	449		Vorwegweiser auf Autobahnen
	449-50		Vorwegweiser - auf anderen Straßen außerhalb von Autobahnen
	450-50	452	Ankündigungsbake - einstreifig (100 m)
	450-51	451	Ankündigungsbake - zweistreifig (200 m)
	450-52	450	Ankündigungsbake - dreistreifig (300 m)
	450-53		Ankündigungsbake - einstreifig (100 m, gelb)
	450-54		Ankündigungsbake - zweistreifig (200 m, gelb)
	450-55		Ankündigungsbake - dreistreifig (300 m, gelb)
	453		Entfernungstafel
	453-50		Entfernungstafel auf autobahnähnlich ausgebauten, zweibahnigen Straßen
	454-10	454	Umleitungswegweiser - linksweisend
	454-20		Umleitungswegweiser - rechtsweisend
	454-40-10	454-40	Umleitungswegweiser - doppelseitig – linksweisend
	454-40-20		Umleitungswegweiser - doppelseitig – rechtsweisend
	455.1-10		Ankündigung oder Fortsetzung der Umleitung - Vorankündigung links
	455.1-11		Ankündigung oder Fortsetzung der Umleitung - hier links
	455.1-12		Ankündigung oder Fortsetzung der Umleitung - links einordnen
	455.1-13		Ankündigung oder Fortsetzung der Umleitung - Kreisverkehr links

	455.1-20		Ankündigung oder Fortsetzung der Umleitung - Vorankündigung rechts
	455.1-21		Ankündigung oder Fortsetzung der Umleitung - hier rechts
	455.1-22		Ankündigung oder Fortsetzung der Umleitung - rechts einordnen
	455.1-23		Ankündigung oder Fortsetzung der Umleitung - Kreisverkehr rechts
	455.1-30		Ankündigung oder Fortsetzung der Umleitung - geradeaus
	455.1-31		Ankündigung oder Fortsetzung der Umleitung - Kreisverkehr geradeaus
	455.1-50	455,455.1	Ankündigung oder Fortsetzung der Umleitung - ohne Pfeilsymbol
	455.2		Ende der Umleitung (in Verb. m. Z 455.1)
	457.1	457	Umleitungsankündigung
	457.2	459	Ende der Umleitung
	458	458-10	Planskizze Umleitung
	460-10		Bedarfsumleitung - Vorankündigung links
	460-11		Bedarfsumleitung - hier links
	460-12		Bedarfsumleitung - links einordnen
	460-13		Bedarfsumleitung - Kreisverkehr links
	460-20		Bedarfsumleitung - Vorankündigung rechts
	460-21		Bedarfsumleitung - hier rechts
	460-22		Bedarfsumleitung - rechts einordnen
	460-23		Bedarfsumleitung - Kreisverkehr rechts
	460-30		Bedarfsumleitung - geradeaus
	460-31		Bedarfsumleitung - Kreisverkehr geradeaus
	460-50	460	Bedarfsumleitung - ohne Pfeilsymbol
	466		Weiterführende Bedarfsumleitung
	467.1-10		Umlenkungspfeil (Streckenempfehlung) - linksweisend
	467.1-20	467,467.1	Umlenkungspfeil (Streckenempfehlung) - rechtsweisend
	467.1-30		Umlenkungspfeil (Streckenempfehlung) - geradeaus
	467.2		Umlenkungspfeil Ende (Ende einer Streckenempfehlung)

Zeichen Nummer Optional/»Verweis

Beschreibung

	501-10	501	Überleitungstafel - ohne Gegenverkehr - 1-streifig nach links
	501-11		Überleitungstafel - ohne Gegenverkehr - 2-streifig nach links
	501-12		Überleitungstafel - ohne Gegenverkehr - 3-streifig nach links
	501-13		Überleitungstafel - ohne Gegenverkehr - 2-streifig nach links, davon ein Fahrstreifen übergeleitet
	501-14		Überleitungstafel - ohne Gegenverkehr - 3-streifig nach links, davon ein Fahrstreifen übergeleitet
	501-15		Überleitungstafel - ohne Gegenverkehr - 3-streifig nach links, davon zwei Fahrstreifen übergeleitet
	501-16	501-15-K1992	Überleitungstafel - ohne Gegenverkehr - 1-streifig nach links und 1-streifig geradeaus
	501-17	501-16-K1992	Überleitungstafel - ohne Gegenverkehr - 1-streifig nach links und 2-streifig geradeaus
	501-18	501-17-K1992	Überleitungstafel - ohne Gegenverkehr - 2-streifig nach links 1-streifig geradeaus
	501-19		Überleitungstafel - ohne Gegenverkehr - 4-streifig, davon linker Fahrstreifen nach links übergeleitet und die drei rechten Fahrstreifen geradeaus
	501-20		Überleitungstafel - ohne Gegenverkehr - 1-streifig nach rechts
	501-21		Überleitungstafel - ohne Gegenverkehr - 2-streifig nach rechts
	501-22		Überleitungstafel - ohne Gegenverkehr - 3-streifig nach rechts
	501-23		Überleitungstafel - ohne Gegenverkehr - 2-streifig nach rechts, davon ein Fahrstreifen übergeleitet
	501-24		Überleitungstafel - ohne Gegenverkehr - 3-streifig nach rechts, davon ein Fahrstreifen übergeleitet
	501-25		Überleitungstafel - ohne Gegenverkehr - 3-streifig nach rechts, davon zwei Fahrstreifen übergeleitet
	501-26		Überleitungstafel - ohne Gegenverkehr - 1-streifig nach rechts und 1-streifig geradeaus
	501-27		Überleitungstafel - ohne Gegenverkehr - 1-streifig nach rechts und 2-streifig geradeaus
	501-28		Überleitungstafel - ohne Gegenverkehr - 2-streifig nach rechts und 1-streifig geradeaus
	501-29		Überleitungstafel - ohne Gegenverkehr - 4-streifig, davon linker Fahrstreifen nach rechts übergeleitet und die drei rechten Fahrstreifen geradeaus
	501-50		Überleitungstafel – ohne Gegenverkehr – 4-streifig, davon die beiden linken Fahrstreifen nach links übergeleitet und die beiden rechten Fahrstreifen geradeaus
	501-51		Überleitungstafel – ohne Gegenverkehr – 4-streifig, davon die drei linken Fahrstreifen nach links übergeleitet und rechter Fahrstreifen geradeaus
	501-52		Überleitungstafel – ohne Gegenverkehr – 4-streifig nach links, davon 1 Fahrstreifen übergeleitet
	501-53		Überleitungstafel – ohne Gegenverkehr – 4-streifig nach links, davon 2 Fahrstreifen übergeleitet
	501-54		Überleitungstafel – ohne Gegenverkehr – 4-streifig nach links, davon 3 Fahrstreifen übergeleitet
	501-60		Überleitungstafel – ohne Gegenverkehr – 4-streifig, davon die beiden linken Fahrstreifen nach rechts übergeleitet und die beiden rechten Fahrstreifen geradeaus
	501-61		Überleitungstafel – ohne Gegenverkehr – 4-streifig, davon die drei linken Fahrstreifen nach rechts übergeleitet und rechter Fahrstreifen geradeaus

Zeichen Nummer Optional/»Verweis

Beschreibung

	501-62		Überleitungstafel – ohne Gegenverkehr – 4-streifig nach rechts, davon 1 Fahrstreifen übergeleitet
	501-63		Überleitungstafel – ohne Gegenverkehr – 4-streifig nach rechts, davon 2 Fahrstreifen übergeleitet
	501-64		Überleitungstafel – ohne Gegenverkehr – 4-streifig nach rechts, davon 3 Fahrstreifen übergeleitet
	501-70		Überleitungstafel – ohne Gegenverkehr – 2-streifig, davon linker Fahrstreifen nach links übergeleitet und rechter Fahrstreifen nach rechts verschwenkt
	501-71		Überleitungstafel – ohne Gegenverkehr – 3-streifig, davon linker Fahrstreifen nach links übergeleitet und die beiden rechten Fahrstreifen nach rechts verschwenkt
	501-72		Überleitungstafel – ohne Gegenverkehr – 3-streifig, davon die beiden linken Fahrstreifen nach links übergeleitet und rechter Fahrstreifen nach rechts verschwenkt
	501-73		Überleitungstafel – ohne Gegenverkehr – 4-streifig, davon linker Fahrstreifen nach links übergeleitet und die drei rechten Fahrstreifen nach rechts verschwenkt
	501-74		Überleitungstafel – ohne Gegenverkehr – 4-streifig, davon die beiden linken Fahrstreifen nach links übergeleitet und die beiden rechten Fahrstreifen nach rechts verschwenkt
	501-75		Überleitungstafel – ohne Gegenverkehr – 4-streifig, davon die drei linken Fahrstreifen nach links übergeleitet und rechter Fahrstreifen nach rechts verschwenkt
	501-80		Überleitungstafel – ohne Gegenverkehr – 2-streifig, davon linker Fahrstreifen nach rechts übergeleitet und rechter Fahrstreifen nach links verschwenkt
	501-81		Überleitungstafel – ohne Gegenverkehr – 3-streifig, davon linker Fahrstreifen nach rechts übergeleitet und die beiden rechten Fahrstreifen nach links verschwenkt
	501-82		Überleitungstafel – ohne Gegenverkehr – 3-streifig, davon die beiden linken Fahrstreifen nach rechts übergeleitet und rechter Fahrstreifen nach links verschwenkt
	501-83		Überleitungstafel – ohne Gegenverkehr – 4-streifig, davon linker Fahrstreifen nach rechts übergeleitet und die drei rechten Fahrstreifen nach links verschwenkt
	501-84		Überleitungstafel – ohne Gegenverkehr – 4-streifig, davon die beiden linken Fahrstreifen nach rechts übergeleitet und die beiden rechten Fahrstreifen nach links verschwenkt
	501-85		Überleitungstafel – ohne Gegenverkehr – 4-streifig, davon die drei linken Fahrstreifen nach rechts übergeleitet und rechter Fahrstreifen nach links verschwenkt
	505-11	505-12-K1992, 505-11-2,505	Überleitungstafel - ohne Gegenverkehr mit integriertem Zeichen 264 StVO - 2-streifig nach links
	505-12	505-12-2	Überleitungstafel - ohne Gegenverkehr mit integriertem Zeichen 264 StVO - 3-streifig nach links
	505-21	505-22-K1992	Überleitungstafel - ohne Gegenverkehr mit integriertem Zeichen 264 StVO - 2-streifig nach rechts
	505-22		Überleitungstafel - ohne Gegenverkehr mit integriertem Zeichen 264 StVO - 3-streifig nach rechts
	511-10	511	Verschwenkungstafel - ohne Gegenverkehr - 1-streifig nach links
	511-11		Verschwenkungstafel - ohne Gegenverkehr - 2-streifig nach links
	511-12		Verschwenkungstafel - ohne Gegenverkehr - 3-streifig nach links
	511-13		Verschwenkungstafel – ohne Gegenverkehr – 4-streifig nach links
	511-20		Verschwenkungstafel - ohne Gegenverkehr - 1-streifig nach rechts
	511-21		Verschwenkungstafel - ohne Gegenverkehr - 2-streifig nach rechts
	511-22		Verschwenkungstafel - ohne Gegenverkehr - 3-streifig nach rechts
	511-23		Verschwenkungstafel – ohne Gegenverkehr – 4-streifig nach rechts

Zeichen Nummer Optional»Verweis

Beschreibung

	511-25		Verschwenkungstafel - ohne Gegenverkehr - 1-streifige Verschwenkung auf den Seitenstreifen
	511-26		Verschwenkungstafel - ohne Gegenverkehr - 2-streifige Verschwenkung, 1-streifig auf den Seitenstreifen
	511-27		Verschwenkungstafel – ohne Gegenverkehr – 3-streifige Verschwenkung, 1-streifig auf den Seitenstreifen
	511-28		Verschwenkungstafel – ohne Gegenverkehr – 4-streifige Verschwenkung, 1-streifig auf den Seitenstreifen
	512-10		Verschwenkungstafel – mit Gegenverkehr – Verschwenkung nach links 1-streifig in Fahrtrichtung und 1-streifig in Gegenrichtung
	512-11		Verschwenkungstafel – mit Gegenverkehr – Verschwenkung nach links 1-streifig in Fahrtrichtung und 2-streifig in Gegenrichtung
	512-12		Verschwenkungstafel – mit Gegenverkehr – Verschwenkung nach links 2-streifig in Fahrtrichtung und 1-streifig in Gegenrichtung
	512-20		Verschwenkungstafel – mit Gegenverkehr – Verschwenkung nach rechts 1-streifig in Fahrtrichtung und 1-streifig in Gegenrichtung
	512-21		Verschwenkungstafel – mit Gegenverkehr – Verschwenkung nach rechts 1-streifig in Fahrtrichtung und 2-streifig in Gegenrichtung
	512-22		Verschwenkungstafel – mit Gegenverkehr – Verschwenkung nach rechts 2-streifig in Fahrtrichtung und 1-streifig in Gegenrichtung
	513-10	513	Verschwenkungstafel kurze Verschwenkung - ohne Gegenverkehr - 1-streifig nach links
	513-11		Verschwenkungstafel kurze Verschwenkung - ohne Gegenverkehr - 2-streifig nach links
	513-12		Verschwenkungstafel kurze Verschwenkung – ohne Gegenverkehr – 3-streifig nach links
	513-13		Verschwenkungstafel kurze Verschwenkung – ohne Gegenverkehr – 4-streifig nach links
	513-14		Verschwenkungstafel kurze Verschwenkung – ohne Gegenverkehr – 5-streifig nach links
	513-20		Verschwenkungstafel kurze Verschwenkung - ohne Gegenverkehr - 1-streifig nach rechts
	513-21		Verschwenkungstafel kurze Verschwenkung - ohne Gegenverkehr - 2-streifig nach rechts
	513-22		Verschwenkungstafel kurze Verschwenkung – ohne Gegenverkehr – 3-streifig nach rechts
	513-23		Verschwenkungstafel kurze Verschwenkung – ohne Gegenverkehr – 4-streifig nach rechts
	513-24		Verschwenkungstafel kurze Verschwenkung – ohne Gegenverkehr – 5-streifig nach rechts
	514-10	514	Verschwenkungstafel kurze Verschwenkung – mit Gegenverkehr – nach links 1-streifig in Fahrtrichtung und 1-streifig in Gegenrichtung
	514-11		Verschwenkungstafel kurze Verschwenkung – mit Gegenverkehr – nach links 2-streifig in Fahrtrichtung und 1-streifig in Gegenrichtung
	514-12		Verschwenkungstafel kurze Verschwenkung – mit Gegenverkehr – nach links 3-streifig in Fahrtrichtung und 1-streifig in Gegenrichtung
	514-13		Verschwenkungstafel kurze Verschwenkung – mit Gegenverkehr – nach links 1-streifig in Fahrtrichtung und 2-streifig in Gegenrichtung
	514-14		Verschwenkungstafel kurze Verschwenkung – mit Gegenverkehr – nach links 2-streifig in Fahrtrichtung und 2-streifig in Gegenrichtung
	514-15		Verschwenkungstafel kurze Verschwenkung – mit Gegenverkehr – nach links 3-streifig in Fahrtrichtung und 2-streifig in Gegenrichtung
	514-16		Verschwenkungstafel kurze Verschwenkung – mit Gegenverkehr – nach links 1-streifig in Fahrtrichtung und 3-streifig in Gegenrichtung

Zeichen Nummer Optional/»Verweis

Beschreibung

	514-17		Verschwenkungstafel kurze Verschwenkung – mit Gegenverkehr – nach links 2-streifig in Fahrtrichtung und 3-streifig in Gegenrichtung
	514-18		Verschwenkungstafel kurze Verschwenkung – mit Gegenverkehr – nach links 3-streifig in Fahrtrichtung und 3-streifig in Gegenrichtung
	514-20		Verschwenkungstafel kurze Verschwenkung – mit Gegenverkehr – nach rechts 1-streifig in Fahrtrichtung und 1-streifig in Gegenrichtung
	514-21		Verschwenkungstafel kurze Verschwenkung – mit Gegenverkehr – nach rechts 2-streifig in Fahrtrichtung und 1-streifig in Gegenrichtung
	514-22		Verschwenkungstafel kurze Verschwenkung – mit Gegenverkehr – nach rechts 3-streifig in Fahrtrichtung und 1-streifig in Gegenrichtung
	514-23		Verschwenkungstafel kurze Verschwenkung – mit Gegenverkehr – nach rechts 1-streifig in Fahrtrichtung und 2-streifig in Gegenrichtung
	514-24		Verschwenkungstafel kurze Verschwenkung – mit Gegenverkehr – nach rechts 2-streifig in Fahrtrichtung und 2-streifig in Gegenrichtung
	514-25		Verschwenkungstafel kurze Verschwenkung – mit Gegenverkehr – nach rechts 3-streifig in Fahrtrichtung und 2-streifig in Gegenrichtung
	514-26		Verschwenkungstafel kurze Verschwenkung – mit Gegenverkehr – nach rechts 1-streifig in Fahrtrichtung und 3-streifig in Gegenrichtung
	514-27		Verschwenkungstafel kurze Verschwenkung – mit Gegenverkehr – nach rechts 2-streifig in Fahrtrichtung und 3-streifig in Gegenrichtung
	514-28		Verschwenkungstafel kurze Verschwenkung – mit Gegenverkehr – nach rechts 3-streifig in Fahrtrichtung und 3-streifig in Gegenrichtung
	515-11	515-12-K1992	Verschwenkungstafel - ohne Gegenverkehr mit integriertem Zeichen 264 - 2-streifig nach links
	515-12	515-13-K1992,515-13	Verschwenkungstafel - ohne Gegenverkehr mit integriertem Zeichen 264 - 3-streifig nach links
	515-21	515-22-K1992	Verschwenkungstafel - ohne Gegenverkehr mit integriertem Zeichen 264 - 2-streifig nach rechts
	515-22	515-23-K1992,515-23	Verschwenkungstafel - ohne Gegenverkehr mit integriertem Zeichen 264 - 3-streifig nach rechts
	521-30	521	Fahrstreifentafel - ohne Gegenverkehr - 2-streifig in Fahrtrichtung
	521-31		Fahrstreifentafel - ohne Gegenverkehr - 3-streifig in Fahrtrichtung
	521-32		Fahrstreifentafel - ohne Gegenverkehr - 4-streifig in Fahrtrichtung
	521-33		Fahrstreifentafel - ohne Gegenverkehr - 5-streifig in Fahrtrichtung
	522-30	522	Fahrstreifentafel - mit Gegenverkehr - 1-streifig in Fahrtrichtung und 1-streifig in Gegenrichtung
	522-31		Fahrstreifentafel - mit Gegenverkehr - 2-streifig in Fahrtrichtung und 1-streifig in Gegenrichtung
	522-32		Fahrstreifentafel - mit Gegenverkehr - 1-streifig in Fahrtrichtung und 2-streifig in Gegenrichtung
	522-33		Fahrstreifentafel - mit Gegenverkehr - 2-streifig in Fahrtrichtung und 2-streifig in Gegenrichtung
	522-34		Fahrstreifentafel - mit Gegenverkehr - 3-streifig in Fahrtrichtung und 2-streifig in Gegenrichtung
	522-35		Fahrstreifentafel - mit Gegenverkehr - 2-streifig in Fahrtrichtung und 3-streifig in Gegenrichtung
	522-36		Fahrstreifentafel - mit Gegenverkehr - 3-streifig in Fahrtrichtung und 3-streifig in Gegenrichtung
	522-37		Fahrstreifentafel - mit Gegenverkehr - 3-streifig in Fahrtrichtung und 1-streifig in Gegenrichtung

Zeichen Nummer Optional/»Verweis

Beschreibung

	522-38		Fahrstreifentafel - mit Gegenverkehr - 1-streifig in Fahrtrichtung und 3-streifig in Gegenrichtung
	523-30	523	Fahrstreifentafel - ohne Gegenverkehr mit integrierten Zeichen 274 - 2-streifig in Fahrtrichtung
	523-31		Fahrstreifentafel - ohne Gegenverkehr mit integrierten Zeichen 274 - 3-streifig in Fahrtrichtung
	524-30	524	Fahrstreifentafel - ohne Gegenverkehr mit integriertem Zeichen 253 - 2-streifig in Fahrtrichtung
	524-31		Fahrstreifentafel - ohne Gegenverkehr mit integriertem Zeichen 253 - 3-streifig in Fahrtrichtung
	524-32		Fahrstreifentafel - ohne Gegenverkehr mit integriertem Zeichen 253 - 4-streifig in Fahrtrichtung
	524-33		Fahrstreifentafel - ohne Gegenverkehr mit integriertem Zeichen 253 - 5-streifig in Fahrtrichtung
	525-31	525	Fahrstreifentafel - ohne Gegenverkehr mit integrierten Zeichen 275 - 3-streifig in Fahrtrichtung
	526-31	526	Fahrstreifentafel - mit Gegenverkehr mit integriertem Zeichen 275 - 2-streifig in Fahrtrichtung und 1-streifig in Gegenrichtung
	526-33		Fahrstreifentafel - mit Gegenverkehr mit integriertem Zeichen 275 - 2-streifig in Fahrtrichtung und 2-streifig in Gegenrichtung
	527-30		Fahrstreifentafel – ohne Gegenverkehr mit integriertem Zeichen 262 – 2-streifig in Fahrtrichtung
	527-31		Fahrstreifentafel – ohne Gegenverkehr mit integriertem Zeichen 262 – 3-streifig in Fahrtrichtung
	528-30		Fahrstreifentafel – ohne Gegenverkehr mit integriertem Zeichen 263 – 2-streifig in Fahrtrichtung
	528-31		Fahrstreifentafel – ohne Gegenverkehr mit integriertem Zeichen 263 – 3-streifig in Fahrtrichtung
	529-30		Fahrstreifentafel – ohne Gegenverkehr mit integriertem Zeichen 265 – 2-streifig in Fahrtrichtung
	529-31		Fahrstreifentafel – ohne Gegenverkehr mit integriertem Zeichen 265 – 3-streifig in Fahrtrichtung
	531-10	531	Einengungstafel - ohne Gegenverkehr - Einzug rechts, noch 1 Fahrstreifen
	531-11		Einengungstafel - ohne Gegenverkehr - Einzug rechts, noch 2 Fahrstreifen
	531-12		Einengungstafel - ohne Gegenverkehr - Einzug rechts, noch 3 Fahrstreifen
	531-13		Einengungstafel - ohne Gegenverkehr - Einzug rechts, noch 4 Fahrstreifen
	531-14		Einengungstafel – ohne Gegenverkehr – Einzug rechts, von 3 auf 1 Fahrstreifen
	531-15		Einengungstafel – ohne Gegenverkehr – Einzug rechts, von 4 auf 2 Fahrstreifen
	531-16		Einengungstafel – ohne Gegenverkehr – Einzug rechts, von 5 auf 3 Fahrstreifen
	531-20		Einengungstafel - ohne Gegenverkehr - Einzug links, noch 1 Fahrstreifen
	531-21		Einengungstafel - ohne Gegenverkehr - Einzug links, noch 2 Fahrstreifen
	531-22		Einengungstafel - ohne Gegenverkehr - Einzug links, noch 3 Fahrstreifen
	531-23		Einengungstafel - ohne Gegenverkehr - Einzug links, noch 4 Fahrstreifen




























Zeichen Nummer Optional/»Verweis

Beschreibung

	531-24		Einengungstafel – ohne Gegenverkehr – Einzugs links, von 3 auf 1 Fahrstreifen
	531-25		Einengungstafel – ohne Gegenverkehr – Einzugs links, von 4 auf 2 Fahrstreifen
	531-26		Einengungstafel – ohne Gegenverkehr – Einzugs links, von 5 auf 3 Fahrstreifen
	532-10	532	Einengungstafel - mit Gegenverkehr - Einzugs rechts, noch 1 Fahrstreifen und 1 Fahrstreifen in Gegenrichtung
	532-20		Einengungstafel - mit Gegenverkehr - Einzugs links, noch 1 Fahrstreifen und 1 Fahrstreifen in Gegenrichtung
	532-21		Einengungstafel - mit Gegenverkehr - Einzugs links, noch 1 Fahrstreifen und 2 Fahrstreifen in Gegenrichtung
	533-20	533	Trennungstafel - 2-streifig durchgehend und 1-streifig rechts ab
	533-21		Trennungstafel - 3-streifig durchgehend und 1-streifig rechts ab
	533-22		Trennungstafel - 2-streifig durchgehend und 2-streifig rechts ab
	533-23		Trennungstafel – 3-streifig durchgehend und 2-streifig rechts ab
	533-24		Trennungstafel – 4-streifig durchgehend und 1-streifig rechts ab
	533-25		Trennungstafel – 4-streifig durchgehend und 2-streifig rechts ab
	533-26		Trennungstafel – 4-streifig durchgehend und 3-streifig rechts ab
	533-27		Trennungstafel – 5-streifig durchgehend und 1-streifig rechts ab
	533-28		Trennungstafel – 5-streifig durchgehend und 2-streifig rechts ab
	533-29		Trennungstafel – 5-streifig durchgehend und 3-streifig rechts ab
	533-60		Trennungstafel – 2-streifig durchgehend und 1-streifig sowie aus dem rechten durchgehenden Fahrstreifen rechts ab
	533-61		Trennungstafel – 3-streifig durchgehend und 1-streifig sowie aus dem rechten durchgehenden Fahrstreifen rechts ab
	533-62		Trennungstafel – 4-streifig durchgehend und 1-streifig sowie aus dem rechten durchgehenden Fahrstreifen rechts ab
	533-63		Trennungstafel – 5-streifig durchgehend und 1-streifig sowie aus dem rechten durchgehenden Fahrstreifen rechts ab
	535-11	535	Einengungstafel - ohne Gegenverkehr mit integrierten Zeichen 279 - Einzugs rechts, noch 2 Fahrstreifen in Fahrtrichtung
	535-21		Einengungstafel - ohne Gegenverkehr mit integrierten Zeichen 279 - Einzugs links, noch 2 Fahrstreifen in Fahrtrichtung
	536-20	536	Einengungstafel - mit Gegenverkehr mit integriertem Zeichen 279 - Einzugs links, noch 1 Fahrstreifen und 1 Fahrstreifen in Gegenrichtung
	536-21		Einengungstafel - mit Gegenverkehr mit integriertem Zeichen 279 - Einzugs links, noch 1 Fahrstreifen und 2 Fahrstreifen in Gegenrichtung
	537-30	537	Fahrstreifentafel - ohne Gegenverkehr mit integrierten Zeichen 278 - 2-streifig in Fahrtrichtung
	537-31		Fahrstreifentafel - ohne Gegenverkehr mit integrierten Zeichen 278 - 3-streifig in Fahrtrichtung
	538-30		Fahrstreifentafel – ohne Gegenverkehr mit integriertem Zeichen 282 – 2-streifig in Fahrtrichtung




























Zeichen Nummer Optional/»Verweis


Beschreibung

	538-31		Fahrstreifentafel – ohne Gegenverkehr mit integriertem Zeichen 282 – 3-streifig in Fahrtrichtung
	541-10	541	Aufweitungstafel - ohne Gegenverkehr - 1-streifig plus Fahrstreifen links
	541-11		Aufweitungstafel - ohne Gegenverkehr - 2-streifig plus Fahrstreifen links
	541-12		Aufweitungstafel – ohne Gegenverkehr – 3-streifig plus Fahrstreifen links
	541-13		Aufweitungstafel – ohne Gegenverkehr – 4-streifig plus Fahrstreifen links
	541-20		Aufweitungstafel - ohne Gegenverkehr - 1-streifig plus Fahrstreifen rechts
	541-21		Aufweitungstafel - ohne Gegenverkehr - 2-streifig plus Fahrstreifen rechts
	541-22		Aufweitungstafel – ohne Gegenverkehr – 3-streifig plus Fahrstreifen rechts
	541-23		Aufweitungstafel – ohne Gegenverkehr – 4-streifig plus Fahrstreifen rechts
	542-10	542	Aufweitungstafel - mit Gegenverkehr - 1-streifig plus Fahrstreifen links und 1 Fahrstreifen in Gegenrichtung
	542-11		Aufweitungstafel - mit Gegenverkehr - 1-streifig plus Fahrstreifen links und 2 Fahrstreifen in Gegenrichtung
	542-12		Aufweitungstafel – mit Gegenverkehr – 2-streifig plus Fahrstreifen links und 1 Fahrstreifen in Gegenrichtung
	542-13		Aufweitungstafel – mit Gegenverkehr – 2-streifig plus Fahrstreifen links und 2 Fahrstreifen in Gegenrichtung
	542-14		Aufweitungstafel – mit Gegenverkehr – 1-streifig plus Fahrstreifen links und 3 Fahrstreifen in Gegenrichtung
	542-15		Aufweitungstafel – mit Gegenverkehr – 2-streifig plus Fahrstreifen links und 3 Fahrstreifen in Gegenrichtung
	545-11	545	Aufweitungstafel - ohne Gegenverkehr mit integrierten Zeichen 275 - 2-streifig plus Fahrstreifen links
	546-10	546	Aufweitungstafel - mit Gegenverkehr mit integriertem Zeichen 275 - 1-streifig plus Fahrstreifen links und 1 Fahrstreifen in Gegenrichtung
	546-11		Aufweitungstafel - mit Gegenverkehr mit integriertem Zeichen 275 - 1-streifig plus Fahrstreifen links und 2 Fahrstreifen in Gegenrichtung
	550-20	550	Zusammenführungstafel - an durchgehender Strecke - 1-streifig plus 1 Fahrstreifen von rechts
	550-21		Zusammenführungstafel - an durchgehender Strecke - 2-streifig plus 1 Fahrstreifen von rechts
	550-22		Zusammenführungstafel - an durchgehender Strecke - 3-streifig plus 1 Fahrstreifen von rechts
	550-23		Zusammenführungstafel - an durchgehender Strecke - 2-streifig plus 2 Fahrstreifen von rechts
	550-24		Zusammenführungstafel - an durchgehender Strecke - 3-streifig plus 2 Fahrstreifen von rechts
	550-25		Zusammenführungstafel – an durchgehender Strecke – 4-streifig plus 1 Fahrstreifen von rechts
	550-26		Zusammenführungstafel – an durchgehender Strecke – 4-streifig plus 2 Fahrstreifen von rechts
	550-27		Zusammenführungstafel – an durchgehender Strecke – 4-streifig plus 3 Fahrstreifen von rechts
	550-28		Zusammenführungstafel – an durchgehender Strecke – 5-streifig plus 1 Fahrstreifen von rechts

Zeichen Nummer Optional/»Verweis

Beschreibung

	550-29		Zusammenführungstafel – an durchgehender Strecke – 5-streifig plus 2 Fahrstreifen von rechts
	550-60		Zusammenführungstafel – an durchgehender Strecke – 5-streifig plus 3 Fahrstreifen von rechts
	551-20	551	Zusammenführungstafel - an einmündender Strecke - 1-streifig einmündend plus 1-streifig durchgehend
	551-21		Zusammenführungstafel - an einmündender Strecke - 1-streifig einmündend plus 2-streifig durchgehend
	551-22		Zusammenführungstafel - an einmündender Strecke - 2-streifig einmündend plus 2-streifig durchgehend
	551-23		Zusammenführungstafel - an einmündender Strecke - 2-streifig einmündend plus 3-streifig durchgehend
	551-24		Zusammenführungstafel - an einmündender Strecke - 1-streifig einmündend plus 3-streifig durchgehend
	551-25		Zusammenführungstafel – an einmündender Strecke – 1-streifig einmündend plus 4-streifig durchgehend
	551-26		Zusammenführungstafel – an einmündender Strecke – 2-streifig einmündend plus 4-streifig durchgehend
	551-27		Zusammenführungstafel – an einmündender Strecke – 3-streifig einmündend plus 4-streifig durchgehend
	551-28		Zusammenführungstafel – an einmündender Strecke – 1-streifig einmündend plus 5-streifig durchgehend
	551-29		Zusammenführungstafel – an einmündender Strecke – 2-streifig einmündend plus 5-streifig durchgehend
	551-60		Zusammenführungstafel – an einmündender Strecke – 3-streifig einmündend plus 5-streifig durchgehend
	590-10	468-10	Blockumfahrung rechts, links, links
	590-11	468-11	Blockumfahrung rechts, rechts, rechts
	600-30		Absperrschranke - 100 x 800
	600-30-WL-Y3	600-31-WL-Y3, 600-32-WL-Y3	Absperrschranke - 100 x 800 - 3xWarnlicht gelb
	600-30-WL-Y5	600-31-WL-Y5, 600-32-WL-Y5	Absperrschranke - 100 x 800 - 5xWarnlicht gelb
	600-30-WL-R3	600-31-WL-R3, 600-32-WL-R3	Absperrschranke - 100 x 800 - 3xWarnlicht rot
	600-30-WL-R5	600-31-WL-R5, 600-32-WL-R5	Absperrschranke - 100 x 800 - 5xWarnlicht rot
	600-31		Absperrschranke - 100 x 1200
	600-32		Absperrschranke - 100 x 1600
	600-33	600	Absperrschranke - 250 x 1200
	600-33-WL-Y3	600-34-WL-Y3, 600-35-WL-Y3	Absperrschranke - 250 x 1200 - 3xWarnlicht gelb
	600-33-WL-Y5	600-34-WL-Y5, 600-35-WL-Y5	Absperrschranke - 250 x 1200 - 5xWarnlicht gelb
	600-33-WL-R3	600-34-WL-R3, 600-35-WL-R3	Absperrschranke - 250 x 1200 - 3xWarnlicht rot
	600-33-WL-R5	600-34-WL-R5, 600-35-WL-R5	Absperrschranke - 250 x 1200 - 5xWarnlicht rot

	600-34		Absperrschranke - 250 x 1600
	600-35		Absperrschranke - 250 x 2000
	600-36		Absperrschranke - 250 x 2400
	600-37		Absperrschranke - 500 x 1600
	600-37-WL-Y3	600-38-WL-Y3, 600-39-WL-Y3	Absperrschranke - 500 x 1600 - 3xWarnlicht gelb
	600-37-WL-Y5	600-38-WL-Y5, 600-39-WL-Y5	Absperrschranke - 500 x 1600 - 5xWarnlicht gelb
	600-37-WL-R3	600-38-WL-R3, 600-39-WL-R3	Absperrschranke - 500 x 1600 - 3xWarnlicht rot
	600-37-WL-R5	600-38-WL-R5, 600-39-WL-R5	Absperrschranke - 500 x 1600 - 5xWarnlicht rot
	600-38		Absperrschranke - 500 x 2000
	600-39		Absperrschranke - 500 x 2400
	600-60		Sperrpfosten (Schraffur waagerecht)
	605-10	605	Leitbake - Schraffenbake - Aufstellung rechts
	605-10-WL-Y	605-10-WL	Leitbake - Schraffenbake - Aufstellung rechts - Warnlicht gelb
	605-10-WL-R		Leitbake - Schraffenbake - Aufstellung rechts - Warnlicht rot
	605-11		Leitbake - Pfeilbake - Aufstellung rechts
	605-11-WL-Y	605-11-WL	Leitbake - Pfeilbake - Aufstellung rechts
	605-11-WL-R		Leitbake - Pfeilbake - Aufstellung rechts
	605-12	605-11-K1992	Leitbake - Warnbake - Aufstellung rechts
	605-13	605-12-K1992	Leitbake - Warnlichtbake - Aufstellung rechts
	605-14	605-13-K1992	Leitbake - Warnlichtbake mit integriertem Zeichen 222 - Aufstellung rechts mit Zeichen 222-10
	605-20		Leitbake - Schraffenbake - Aufstellung links
	605-20-WL-Y	605-20-WL	Leitbake - Schraffenbake - Aufstellung links - Warnlicht gelb
	605-20-WL-R		Leitbake - Schraffenbake - Aufstellung links - Warnlicht rot
	605-21		Leitbake - Pfeilbake - Aufstellung links
	605-21-WL-Y	605-21-WL	Leitbake - Pfeilbake - Aufstellung links - Warnlicht gelb
	605-21-WL-R		Leitbake - Pfeilbake - Aufstellung links - Warnlicht rot
	605-22	605-21-K1992	Leitbake - Warnbake - Aufstellung links




























Zeichen Nummer Optional/»Verweis




























Beschreibung

	605-23	605-22-K1992	Leitbake - Warnlichtbake - Aufstellung links
	605-24	605-23-K1992	Leitbake - Warnlichtbake mit integriertem Zeichen 222 - Aufstellung links mit Zeichen 222
	605-40		Leitbake - Schraffenbake - doppelseitig (-10/ -20)
	605-40-WL-Y	605-40-WL	Leitbake - Schraffenbake - doppelseitig (-10/ -20) - Warnlicht gelb
	605-40-WL-R		Leitbake - Schraffenbake - doppelseitig (-10/ -20) - Warnlicht rot
	605-41		Leitbake - Schraffenbake - doppelseitig (-20/ -20)
	605-41-WL-Y	605-41-WL	Leitbake - Schraffenbake - doppelseitig (-20/ -20) - Warnlicht gelb
	605-41-WL-R		Leitbake - Schraffenbake - doppelseitig (-20/ -20) - Warnlicht rot
	605-42		Leitbake - Pfeilbake - doppelseitig (-11/ -21)
	605-42-WL-Y	605-42-WL	Leitbake - Pfeilbake - doppelseitig (-11/ -21) - Warnlicht gelb
	605-42-WL-R		Leitbake - Pfeilbake - doppelseitig (-11/ -21) - Warnlicht rot
	605-43		Leitbake - Pfeilbake - doppelseitig (-21/ -21)
	605-43-WL-Y	605-43-WL	Leitbake - Pfeilbake - doppelseitig (-21/ -21) - Warnlicht gelb
	605-43-WL-R		Leitbake - Pfeilbake - doppelseitig (-21/ -21) - Warnlicht rot
	605-44		Leitbake - Warnbake - doppelseitig (-12/ -22)
	605-45		Leitbake - Warnbake - doppelseitig (-22/ -22)
	610-40		Leitkegel - Höhe = 300 (Ringhöhe 55 mm)
	610-41		Leitkegel - Höhe = 500 (Ringhöhe 85 mm)
	610-42		Leitkegel - Höhe = 750 (Ringhöhe 130 mm)
	610-43		Leitkegel - Höhe = 1000 (Ringhöhe 180 mm)
	615		Fahrbare Absperrtafel
	616-30		Fahrbare Absperrtafel mit Blinkpfeil – große Ausführung (3 600 x 2 200)
	616-31		Fahrbare Absperrtafel mit Blinkpfeil – kleine Ausführung (2 500 x 1 700)
	620-40	620	Leitpfosten - rechts
	620-41		Leitpfosten - links
	625-10	625,625-14	Richtungstafel in Kurven - linksweisend: 500 x 500
	625-11	625-15	Richtungstafel in Kurven - linksweisend: 500 x 1500




























Zeichen Nummer Optional/»Verweis

Beschreibung

	625-12	625-16	Richtungstafel in Kurven - linksweisend: 500 x 2000
	625-13	625-17	Richtungstafel in Kurven - linksweisend: 500 x 2500
	625-20	625-24	Richtungstafel in Kurven - rechtsweisend: 500 x 500
	625-21	625-25	Richtungstafel in Kurven - rechtsweisend: 500 x 1500
	625-22	625-26	Richtungstafel in Kurven - rechtsweisend: 500 x 2000
	625-23	625-27	Richtungstafel in Kurven - rechtsweisend: 500 x 2500
	626-10	605-14-K1992	Leitplatte - Aufstellung rechts
	626-20	605-24-K1992	Leitplatte - Aufstellung links
	626-30		Leitplatte - 750 x 500
	626-31		Leitplatte - 1200 x 600
	626-32		Leitplatte - 2500 x 500
	627-10	627,628-10-K1992	Leitmal - Anbringung rechts (senkrecht)
	627-20	628-20-K1992	Leitmal - Anbringung links (senkrecht)
	627-30	628-30	Leitmal - waagerecht
	627-50	628-50	Leitmal - gebogen
	628-10	628	Leitschwelle mit Leitbake (Z 605) - Aufstellung rechts (mit 605-10)
	628-11		Leitschwelle mit Leitbake (Z 605) - Aufstellung rechts (mit 605-11)
	628-20		Leitschwelle mit Leitbake (Z 605) - Aufstellung links (mit 605-20)
	628-21		Leitschwelle mit Leitbake (Z 605) - Aufstellung links (mit 605-21)
	628-40		Leitschwelle mit Leitbake (Z 605) - doppelseitig (mit 605-40)
	628-41		Leitschwelle mit Leitbake (Z 605) - doppelseitig (mit 605-41)
	628-42		Leitschwelle mit Leitbake (Z 605) - doppelseitig (mit 605-42)
	628-43		Leitschwelle mit Leitbake (Z 605) - doppelseitig (mit 605-43)
	629-10	629	Leitbord mit Leitbake - Aufstellung rechts (mit 605-10)
	629-11		Leitbord mit Leitbake - Aufstellung rechts (mit 605-11)
	629-20		Leitbord mit Leitbake - Aufstellung links (mit 605-20)
	629-21		Leitbord mit Leitbake - Aufstellung links (mit 605-21)




























	629-40		Leitbord mit Leitbake - doppelseitig (mit 605-40)
	629-41		Leitbord mit Leitbake - doppelseitig (mit 605-41)
	629-42		Leitbord mit Leitbake - doppelseitig (mit 605-42)
	629-43		Leitbord mit Leitbake - doppelseitig (mit 605-43)
	630-10	630	Parkwarntafel - links vorbei
	630-20		Parkwarntafel - rechts vorbei
	720		Grünpfeilschild
	721		Grünpfeilschild mit Beschränkung auf den Radverkehr
	1000	» 2000-10	Richtungsangaben durch Pfeile
	1000-10		Richtung, linksweisend
	1000-11		Richtung der Gefahrstelle, linksweisend
	1000-12		Fußgänger Gehweg gegenüber benutzen, linksweisend
	1000-13		Umleitungsbeschilderung Dreiviertelkreis
	1000-13-K1992		Rollstuhlfahrer, Pfeil linksweisend
	1000-20		Richtung, rechtsweisend
	1000-21		Richtung der Gefahrstelle, rechtsweisend
	1000-22		Fußgänger Gehweg gegenüber benutzen, rechtsweisend
	1000-23		Umleitungsbeschilderung Viertelkreis
	1000-23-K1992		Rollstuhlfahrer, Pfeil rechtsweisend
	1000-30		Beide Richtungen, zwei gegengerichtete waagerechte Pfeile
	1000-31		Beide Richtungen, zwei gegengerichtete senkrechte Pfeile
	1000-32		Radverkehr kreuzt von links und rechts
	1000-33-K1992	1000-33	Radverkehr im Gegenverkehr
	1000-34		Umleitungsbeschilderung Halbkreis
	1001	» 2000-10	Länge einer Strecke
	1001-30		Auf ...m
	1001-31		Auf ...km




























Zeichen	Nummer	Optional/»Verweis	Beschreibung
---------	--------	-------------------	--------------




























	1001-32		noch ...m
	1001-33		noch ...km
	1001-34		auf ...m (verbal)
	1001-35		auf ...km (verbal)
	1002	» 2000-10	Verlauf der Vorfahrtstraße
	1002-10		Verlauf der Vorfahrtstraße an Kreuzungen - von unten nach links
	1002-11		Verlauf der Vorfahrtstraße an Kreuzungen - von oben nach links
	1002-12		Verlauf der Vorfahrtstraße an Einmündungen - von unten nach links, Einmündung von oben
	1002-13		Verlauf der Vorfahrtstraße an Einmündungen - von unten nach links, Einmündung von rechts
	1002-14		Verlauf der Vorfahrtstraße an Einmündungen - von oben nach links, Einmündung von unten
	1002-20		Verlauf der Vorfahrtstraße an Kreuzungen - von unten nach rechts
	1002-21		Verlauf der Vorfahrtstraße an Kreuzungen - von oben nach rechts
	1002-22		Verlauf der Vorfahrtstraße an Einmündungen - von unten nach rechts, Einmündung von oben
	1002-23		Verlauf der Vorfahrtstraße an Einmündungen - von unten nach rechts, Einmündung von links
	1002-24		Verlauf der Vorfahrtstraße an Einmündungen - von oben nach rechts, Einmündung von unten
	1004	» 2000-10	Entfernungsangaben
	1004-30		Entfernungsangabe in m
	1004-30-100	1004-30-K1992	Entfernungsangabe 100m
	1004-30-200	1004-32-K1992	Entfernungsangabe 200m
	1004-30-300		Entfernungsangabe 300m
	1004-30-400	1004-33-K1992, 1004-33	Entfernungsangabe 400 m
	1004-30-500		Entfernungsangabe 300m
	1004-30-600	1004-34-K1992, 1004-34	Entfernungsangabe 600 m
	1004-30-800		Entfernungsangabe 800 m
	1004-30-B		Entfernungsangabe 0m
	1004-30-B-100		Entfernungsangabe 100m
	1004-30-B-200		Entfernungsangabe 200m

Zeichen Nummer Optional/»Verweis




























Beschreibung




























	1004-30-B-300		Entfernungsangabe 300m
	1004-30-B-400		Entfernungsangabe 400 m
	1004-30-B-500		Entfernungsangabe 300m
	1004-30-B-600		Entfernungsangabe 600 m
	1004-30-B-800		Entfernungsangabe 800 m
	1004-31	1004-35	Entfernungsangabe in km
	1004-32	1004-31-K1992	Stop in 100 m
	1005	» 2000-10	Entfernungsangaben mit verbalem Zusatz
	1005-30		Reißverschluss erst in ... m
	1006	» 2000-20	Hinweis auf Gefahren durch Sinnbild
	1006-30	1060-10	Schleudergefahr für Wohnwagengespanne an Gefällestrecken mit starkem Seitenwind auf Autobahnen
	1006-31	1006-36	Unfallgefahr
	1006-32		Unfallgefahr Lkw
	1006-37-K1992	1006-37	Krötenwanderung
	1006-38-K1992	1006-38	Staugefahr
	1006-39-K1992	1006-39	eingeschränktes Lichtraumprofil durch Bäume
	1006-40-K1992	1006-40, » 2121	Gefahr Vermessung
	1007	» 2000-10	Hinweis auf Gefahren durch verbale Angabe
	1007-30	1006-30-K1992	Ölspur
	1007-30-K1992		Gefahr unerwarteter Glatteisbildung
	1007-31	1006-31-K1992	Rauch
	1007-32	1006-32-K1992	Rollsplitt
	1007-33	1006-33-K1992, 1006-33	Baustellenausfahrt
	1007-34	1006-34-K1992, 1006-34	Straßenschäden
	1007-35	1006-35-K1992, 1006-35	Verschmutzte Fahrbahn
	1007-36		Sprengarbeiten
	1007-37		Ausfahrt

	1007-38		Baustellenverkehr
	1007-39		Fehlende Fahrbahnmarkierung
	1007-50		Unfall
	1007-51		Hochwasser
	1007-52		Neuer Fahrbahnbelag
	1007-53		Spurrinnen
	1007-54		Linksabbieger
	1007-55		Skiabfahrt kreuzt
	1007-56		Skiwanderweg kreuzt
	1007-57		Kuppe
	1007-58		Polizeikontrolle
	1007-59		Ende Seitenstreifen in 200 m
	1007-60		Seitenstreifen nicht befahrbar
	1007-61		Nebel
	1007-62		Zufahrt
	1008	» 2000-20	Hinweise auf geänderte Vorfahrt, Verkehrsführung oder besondere Verkehrsregelung
	1008-30		Vorfahrt geändert
	1008-31		Verkehrsführung geändert
	1008-32		Industriegebiet Schienenfahrzeuge haben Vorrang (zu Zeichen 201 StVO)
	1008-33		Hafengebiet Schienenfahrzeuge haben Vorrang (zu Zeichen 201 StVO)
	1008-34		Keine Wendemöglichkeit
	1010	» 2000-10	Hinweise durch Sinnbild
	1010-10		Erlaubt Kindern auch auf der Fahrbahn und dem Seitenstreifen zu spielen
	1010-11		Wintersport erlaubt
	1010-12		Kennzeichnung von Parkflächen, auf denen Anhänger auch länger als 14 Tage parken dürfen
	1010-13		Kennzeichnung von Parkflächen, auf denen Wohnwagen auch länger als 14 Tage parken dürfen
	1010-14		Information Rollende Landstraße

	1010-15		Information Leistungsumfang (zu Z 448.1)
	1010-50		Kraftwagen und sonstige mehrspurige Fahrzeuge
	1010-51	1048-12	Kraftfahrzeuge mit einer zulässigen Gesamtmasse über 3,5 t, einschließlich ihrer Anhänger, und Zugmaschinen, ausgenommen Personenkraftwagen und Kraftomnibusse
	1010-52		Radverkehr
	1010-53		Fußgänger
	1010-54		Reiter
	1010-55		Viehtrieb
	1010-56	1048-19	Straßenbahn
	1010-57	1048-16	Kraftomnibus
	1010-58	1048-10	Personenkraftwagen
	1010-59	1048-11	Personenkraftwagen mit Anhänger
	1010-60	1048-13	Lastkraftwagen mit Anhänger
	1010-61	1049-10	Kraftfahrzeuge und Züge, die nicht schneller als 25 km/h fahren können oder dürfen
	1010-62	1046-12	Krafträder, auch mit Beiwagen, Kleinkrafträder und Mopeds
	1010-63	1046-11	Mofas
	1010-64		Gespannfuhrwerk
	1010-65		E-Bikes
	1010-66		Elektrisch betriebene Fahrzeuge
	1010-67	1048-17	Wohnmobile
	1010-68		Elektrokleinstfahrzeuge im Sinne der Elektrokleinstfahrzeuge-Verordnung (eKFV)
	1010-69		Fahrrad zum Transport von Gütern oder Personen - Lastenfahrrad
	1010-70		Carsharing
	1010-71		mehrfachbesetzte Personenkraftwagen
	1010-72		Krafträder, auch mit Beiwagen, Kleinkrafträder und Mofas und Kraftwagen und sonstige mehrspurige Fahrzeuge
	1012	» 2000-10	Sonstige Hinweise durch verbale Angaben
	1012-30		Ladezone
	1012-30-K1992		Anfang




























Zeichen Nummer Optional/»Verweis Beschreibung

	1012-31		Ende
	1012-32		Radfahrer absteigen
	1012-33		Keine Mofas
	1012-34		Grüne Welle bei xx km/h
	1012-35		Bei Rot hier halten
	1012-36		Lärmschutz
	1012-37		Zuflussregelung
	1012-37-K1992		Radfahrer kreuzen
	1012-38		Nebenstrecke
	1012-50		Schule
	1012-51		Kindergarten
	1012-52		Altenheim
	1012-53		Krankenhaus
	1012-54		Seniorenheim
	1012-55	2303	Schulweg
	1012-56		Spielplatz
	1012-57		Behinderteneinrichtung
	1013	» 2000-10	Besondere Hinweise zur Seitenstreifenfreigabe
	1013-50		Seitenstreifen befahren
	1013-51		Seitenstreifen räumen
	1013-52	1005-31	Ende in ... m
	1014-50		Tunnelkategorie gemäß ADR-Übereinkommen - B
	1014-51		Tunnelkategorie gemäß ADR-Übereinkommen - C
	1014-52		Tunnelkategorie gemäß ADR-Übereinkommen - D
	1014-53		Tunnelkategorie gemäß ADR-Übereinkommen - E
	1020	» 2000-20	Personengruppen frei
	1020-11		Schwerbehinderte mit Parkausweis Nr. ... frei

	1020-12		Radverkehr und Anlieger frei
	1020-13		Inline-Skaten und Rollschuhfahren zugelassen
	1020-14		Wintersport frei
	1020-30		Anlieger frei
	1020-31		Anlieger oder Parken frei
	1020-32		Bewohner mit Parkausweis Nr. ... frei
	1022	» 2000-20	Einspurige Fahrzeuge frei
	1022-10		Radverkehr frei
	1022-11		Mofas frei
	1022-12		Krafträder, auch mit Beiwagen, Kleinkrafträder und Mofas frei
	1022-13		E-Bikes frei
	1022-14		Radverkehr und Mofas frei
	1022-15		E-Bikes und Mofas frei
	1022-16		Elektrokleinstfahrzeuge frei
	1022-17		Fahrrad zum Transport von Gütern oder Personen - Lastenfahrrad frei
	1024	» 2000-20	Mehrspurige Fahrzeuge frei
	1024-10		Personenkraftwagen frei
	1024-11		Personenkraftwagen mit Anhänger frei
	1024-12		Kraftfahrzeuge mit einer zulässigen Gesamtmasse über 3,5 t, einschließlich ihrer Anhänger, und Zugmaschinen, ausgenommen Personenkraftwagen und Kraftomnibusse frei
	1024-13		Lastkraftwagen mit Anhänger frei
	1024-14		Kraftomnibus frei
	1024-15		Schienenbahn frei
	1024-16		Straßenbahn frei
	1024-17		Kraftfahrzeuge und Züge, die nicht schneller als 25 km/h fahren können oder dürfen frei
	1024-18		Gespannfuhrwerke frei
	1024-19		Wohnmobile mit einer zulässigen Gesamtmasse bis 7,5 t ausgenommen
	1024-20		Elektrisch betriebene Fahrzeuge frei




























Zeichen Nummer Optional/»Verweis




























Beschreibung

	1024-21		Carsharingfahrzeuge frei
	1024-22		mehrfachbesetzte Personenkraftwagen frei
	1026	» 2000-20	Besondere Fahrzeuge und Transportgüter frei (verbale Angabe)
	1026-30		Taxi frei
	1026-31		Kraftomnibusse im Gelegenheitsverkehr frei
	1026-31-K1992		Mofas frei
	1026-32		Linienverkehr frei
	1026-33		Einsatzfahrzeuge frei
	1026-34		Krankenfahrzeuge frei
	1026-35		Lieferverkehr frei
	1026-36		Landwirtschaftlicher Verkehr frei
	1026-37		Forstwirtschaftlicher Verkehr frei
	1026-38		Land- und forstwirtschaftlicher Verkehr frei
	1026-39		Betriebs- und Versorgungsdienst frei
	1026-60		Elektrofahrzeuge während des Ladevorgangs frei
	1026-61		Elektrofahrzeuge frei
	1026-62		Gülletransport frei
	1026-63		E-Bikes frei
	1028	» 2000-20	Sonstige Fahrzeug-, Personengruppen frei (verbale Angabe)
	1028-30		Baustellenfahrzeuge frei
	1028-31		Bis Baustelle frei
	1028-32		Anlieger bis Baustelle frei
	1028-33		Zufahrt bis frei
	1028-34		Fährbenutzer frei
	1030-10-K1992	1030-10	Vom Verkehrsverbot bei erhöhter Schadstoffkonzentration ausgenommene Kraftfahrzeuge frei
	1031-50	1031-K1992,1031	Freistellung vom Verkehrsverbot nach § 40 Absatz 1 BImSchG - rote, gelbe und grüne Plakette
	1031-51	1031-50-K1992	Freistellung vom Verkehrsverbot nach § 40 Absatz 1 BImSchG - gelbe und grüne Plakette




























Zeichen Nummer Optional/»Verweis

Beschreibung

	1031-52	1031-51-K1992	Freistellung vom Verkehrsverbot nach § 40 Absatz 1 BImSchG - grüne Plakette
	1040	» 2000-10	Zeitangaben ohne Beschränkung auf Wochentage
	1040-10		Wintersport erlaubt, zeitlich beschränkt (10 - 16 h)
	1040-30		Zeitliche Beschränkung (16 - 18 h)
	1040-31		Zeitliche Beschränkung (8 - 11 h, 16 - 18 h)
	1040-32		Parkscheibe 2 Stunden
	1040-33		Parken mit Parkscheibe in gekennzeichneten Flächen 2 Stunden
	1040-34		Ab Zeitpunkt
	1040-35		Lärmschutz (mit Zeitangabe)
	1040-35-K1992		mit Parkschein bis ...Std. frei
	1040-36		Schulweg i. V. m. zeitlicher Begrenzung (zu Z 101 oder 274)
	1040-37		Kraftfahrzeuge mit einer zulässigen Gesamtmasse über 3,5 t im angegebenen Zeitraum frei
	1042	» 2000-10	Zeitangaben mit Beschränkung auf Wochentage
	1042-30		Zeitliche Beschränkung (werktags)
	1042-31		Zeitliche Beschränkung (werktags 18 - 19 h)
	1042-32		Zeitliche Beschränkung (werktags 8:30 - 11:30 h, 16 - 18 h)
	1042-33		Zeitliche Beschränkung (Mo - Fr, 16 - 18 h)
	1042-34		Zeitliche Beschränkung (Di, Do, Fr, 16 - 18 h)
	1042-35		Zeitliche Beschränkung (6 - 22 h an Sonn- und Feiertagen)
	1042-36		Schulbus (tageszeitliche Benutzung)
	1042-37		Parken Sa und So erlaubt
	1042-38		Werktags außer samstags
	1042-50		Straßenreinigung (mit Zeit- und Datumsangabe)
	1042-51		Sa und So
	1042-52		Sa, So und an Feiertagen
	1042-53		Schulweg i. V. m. zeitlicher Begrenzung an Werktagen (zu Z 101 oder 274)
	1044	» 2000-10	Personengruppen




























	1044-10		Nur Schwerbehinderte mit außergewöhnlicher Gehbehinderung und Blinde
	1044-11		Nur Schwerbehinderte mit Parkausweis Nr. ...
	1044-12		Nur Schwerbehinderte mit außergewöhnlicher Gehbehinderung und Blinde, mit Anzahl der Parkstände
	1044-30		Nur Bewohner mit Parkausweis Nr. ...
	1048	» 2000-20	Mehrspurige Fahrzeuge
	1048-14		Nur Sattelkraftfahrzeuge
	1048-15		Nur Sattelkraftfahrzeuge und Lastkraftwagen mit Anhänger
	1048-18		Nur Schienenbahnen
	1048-20		Nur PKW mit Anhänger und KFZ mit einer zulässigen Gesamtmasse über 3,5t, einschließlich ihrer Anhänger und Zugmaschinen, ausgenommen PKW und Kraftomnibusse
	1049	» 2000-10	Sonstige oder mehrere mehrspurige Fahrzeuge
	1049-11		Kraftfahrzeuge und Züge, die nicht schneller als 25 km/h fahren können oder dürfen, dürfen überholt werden
	1049-12		Nur militärische Kettenfahrzeuge
	1049-13		Nur Lkw (Zeichen 1010-51), Kraftomnibus (Zeichen 1010-57) und Pkw mit Anhänger (Zeichen 1010-59)
	1050	» 2000-10	Fahrzeuge (verbale Angabe)
	1050-30		Taxi
	1050-31		... Taxen
	1050-32		Elektrofahrzeuge während des Ladevorgangs
	1050-33		Elektrofahrzeuge
	1052	» 2000-20	Fahrzeuge mit besonderer Ladung
	1052-30		Nur kennzeichnungspflichtige Kraftfahrzeuge mit gefährlichen Gütern
	1052-31		Nur Fahrzeuge mit wassergefährdender Ladung
	1052-38-K1992	1052-38	schlechter Fahrbahnrand
	1053	» 2000-10	Sonstige Beschränkungen
	1053-30		Parken in gekennzeichneten Flächen erlaubt
	1053-31	1052-33-K1992, 1052-33	Mit Parkschein
	1053-32	1052-34-K1992, 1052-34	Gebührenpflichtig
	1053-33	1052-35-K1992, 1052-35	Massenangabe - 7,5 t

Zeichen Nummer Optional/»Verweis Beschreibung




























	1053-34	1052-39-K1992, 1052-39	Auf dem Seitenstreifen
	1053-35	1052-36-K1992, 1052-36	Bei Nässe
	1053-36	1053-38-K1992	Durchgangsverkehr
	1053-37		Massenangabe - 12 t
	1053-38		Querparken als Sinnbild
	1053-39		Schrägparken als Sinnbild
	1053-52		Nur innerhalb gekennzeichnete Parkflächen
	1053-53		Parken mit Parkschein in gekennzeichneten Flächen
	1053-54		während des Ladevorgangs
	1053-55		Massenangabe – 3,5 t
	1053-56		Lkw-Parken in Fahrgassen links mit Schrägparkständen links
	1053-57		Lkw-Parken in Fahrgassen rechts mit Schrägparkständen rechts
	1060	» 2000-10	Erweiternde Zusatzzeichen
	1060-11-K1992	1060-11	auch Fahrräder und Mofas
	1060-30-K1992	1060-30	Streugut
	1060-31	1052-37	Haltverbot auch auf dem Seitenstreifen
	1060-32		Auch Kraftomnibusse und PKW mit Anhängern (im Bereich von LKW-Kontrollen)
	1060-33		Massenangabe - 2,8 t
	1060-34		Haltverbot auch auf dem Seitenstreifen – links
	WL		Warnlicht
	WL-Y		Warnlicht Gelb
	WL-R		Warnlicht rot
	2000-10	2000	Halbstandard leer klein
	2000-11		Halbstandard leer mini
	2000-12		Halbstandard leer breit
	2000-13		Halbstandard leer sehr breit
	2000-20		Halbstandard leer mittel




























Zeichen Nummer Optional/»Verweis

Beschreibung

	2000-30	Halbstandard leer groß
	2000-40	Halbstandard leer hoch
	2001	Kein Winterdienst
	2001-10	Kein Winterdienst Befahren auf eigene Gefahr
	2001-11	Kein Winterdienst Benutzen auf eigene Gefahr Der Eigentümer
	2002	Winterschild - Betreten der Eisfläche verboten
	2003	Winterschild - Eingeschränkter Winterdienst nur Räumung, keine Streuung
	2004	Winterschild - Im gesamten Ortsbereich Eingeschränkter Winterdienst
	2005	Winterschild - Dieser Weg wird bei Eis- und Schneeglätte nicht geräumt und gestreut. Begehen auf eigene Gefahr
	2006	Winterschild - Dieser Weg wird nicht geräumt und nicht gestreut. Benutzung auf eigene Gefahr
	2007	Winterschild - Kein Winterdienst Dieser Weg wird bei Schnee- und Eisglätte nicht geräumt u.bestreut. Begehen auf eigene Gefahr
	2008	Winterschild - Eingeschränkter Winterdienst
	2008-10	Winterschild - Winterdienst eingeschränkt
	2009	Gehwegschäden
	2010	Radwegschäden
	2010-10	Brückenschäden
	2010-50	Schlechte Wegstrecke
	2010-60	Manöverschäden
	2011	Frostschäden
	2012	Winterschild - Schneeverwehungen
	2013	Hochwasser
	2013-10	Überflutungsgefahr
	2014	Fahrbahn überflutet
	2022-10	Fahrrad und Elektrokleinstfahrzeug frei
	2022-50	Fußgänger, Fahrrad, E-Bike, Elektrokleinstfahrzeug frei
	2022-51	freigegeben für die Nutzung durchg Fußgänger, Fahrrad, E-Bike, Elektrokleinstfahrzeug
	2024-15	Schienenverkehr hat Vorrang. Rechtsaufstellung




























Zeichen	Nummer	Optional/»Verweis	Beschreibung
---------	--------	-------------------	--------------




























	2024-16		Schiienenverkehr hat Vorrang. Linksaufstellung
	2025		Vorsicht Schranke
	2026		Vorsicht Düker
	2027		Vorsicht Dachlawine
	2028		Vorsicht Dacharbeiten
	2050		Licht einschalten
	2051		Licht?
	2052		Licht!
	2090		Radarkontrolle
	2091		Achtung Radarkontrolle
	2092		Höhenkontrolle
	2101		Schritt fahren
	2102		Langsam fahren
	2103		Verkehrsbefragung
	2110-10		Asphaltarbeiten
	2110-20		Teearbeiten
	2111		neue Fahrbahndecke
	2112		Spurrillen
	2113		Markierung fehlt
	2114		Markierungsarbeiten
	2115		Fräskanten
	2121		Vermessung
	2122		Mäharbeiten
	2123		Arbeitskolonne
	2124		Baumpflege
	2124-10		Baumfällarbeiten
	2124-20		Holzfallarbeiten




























	2131		Baustellenverkehr
	2131-10		Baustelleneinfahrt
	2131-20		Baustellenausfahrt
	2131-30		Baustellen Ein- und Ausfahrt
	2132		Baustellenverkehr kreuzt
	2133		Ausgenommen Baustellenverkehr
	2134		Baustrecke
	2135		Baustellenfahrzeug
	2139		Ende der Ausbaustrecke
	2140		Fußgänger bitte andere Straßenseite benutzen
	2140-10		Radfahrer bitte andere Straßenseite benutzen
	2140-20		Fußgänger u. Radfahrer bitte andere Straßenseite benutzen
	2141		Spurrinnen
	2141-10		Absatz am Fahrbahnrand
	2141-20		Absatz in Fahrbahnmitte
	2142		auch auf dem Seitenstreifen
	2161		Betreten der Baustelle verboten, Eltern haften für Ihre Kinder
	2161-Y		Betreten der Baustelle verboten, Eltern haften für Ihre Kinder (gelb)
	2201		Radfahrer Radweg links benutzen
	2201-10		Linksabbieger so einordnen
	2202		Radfahrer Radweg rechts benutzen
	2203-10		Radfahrer im Gegenverkehr
	2203-20		Anlieger u. Radfahrer im Gegenverkehr
	2211		Radfahrer und landwirtschaftlicher Verkehr frei
	2212		Radfahrer, Anlieger und landwirtschaftlicher Verkehr frei
	2303	» 1012-55	Frostschäden
	2304		Schulweg kreuzt

Zeichen Nummer Optional/»Verweis

Beschreibung




























	2305	Schulbus
	2305-10	Schulbus werktags
	2310	Veranstaltung
	2310-10	Festbetrieb
	2311	Treibjagd
	2321	Linksabbieger Gegenverkehr beachten
	2401	Parkordnung (gerade)
	2402	Parkordnung (rechts)
	2403	Parkordnung (links)
	2411	Nur mit Parkausweis lesbar im Fahrzeug
	2411-10	Nur mit Parkausweis sichtbar im Fahrzeug
	2412-10	Rollstuhlfahrer 0x
	2412-12	Rollstuhlfahrer 2x
	2412-13	Rollstuhlfahrer 3x
	2412-14	Rollstuhlfahrer 4x
	2421	Wendeplatte
	2422	Wendeplatte Parken verboten
	2423	Auf der gesamten Wendeplatte
	2424	Keine Wendemöglichkeit
	2425	Für Lkw keine Wendemöglichkeit
	2425-10	Keine Wendemöglichkeit für LKW
	2427	Parken verboten
	2427-10	Einfahrt freihalten
	2427-20	Ausfahrt freihalten
	2428	Widerrechtlich geparkte Fahrzeuge werden kostenpflichtig abgeschleppt
	2428-10	Halteverbot, Gilt für den Bereich der Wendeschleife
	2429	Widerrechtlich geparkte Fahrzeuge werden kostenpflichtig abgeschleppt

	2429-10	Unberechtigt geparkte Fahrzeuge werden kostenpflichtig abgeschleppt
	2429-20	Unberechtigt parkende Fahrzeuge werden kostenpflichtig abgeschleppt
	2429-21	Widerechtlich abgestellte Fahrzeuge werden kostenpflichtig abgeschleppt
	2429-30	Privatparkplatz Unberechtigt geparkte Fahrzeuge werden kostenpflichtig abgeschleppt
	2429-31	Privatparkplatz Widerrechtlich geparkte Fahrzeuge werden kostenpflichtig abgeschleppt
	2429-40	Privatparkplatz Unberechtigt geparkte Fahrzeuge werden kostenpflichtig abgeschleppt
	2429-50	Privatgrundstück Unberechtigt geparkte Fahrzeuge werden kostenpflichtig abgeschleppt
	2429-52	Privatgrundstück Falschparker werden kostenpflichtig abgeschleppt
	2429-60	Bewohnerparkplatz Parken nur mit Parkkarte
	2430	Feuerwehr
	2430-10	Feuerwehreinfahrt
	2430-11	Halteverbot, Feuerwehrezufahrt
	2430-20	Feuerwehrausfahrt
	2431	Feuerwehreinfahrt freihalten
	2432	Feuerwehr! Ausfahrt freihalten
	2433	Feuerwehrezufahrt Tag und Nacht freihalten
	2433-10	Feuerwehrausfahrt Tag und Nacht freihalten
	2440	Rettungswege für die Feuerwehr freihalten!
	2440-10	Rettungsweg
	2441	Rettungsweg für die Feuerwehr freihalten!
	2443	Rettungsweg Fläche für die Feuerwehr freihalten
	2444	Feuerwehrezufahrt Fläche für die Feuerwehr freihalten
	2447	Feuerwehrezufahrt ständig freihalten
	2449	Feuerwehrezufahrt ständig freihalten
	2450	Dienstweg
	2450-10	Dienstweg Kein Durchgang
	2450-11	Dienstweg Durchgang verboten

	2450-12	Dienstweg Betreten verboten
	2450-20	Dienstweg nur für Befugte
	2450-21	Dienstweg Betreten für Unbefugte verboten
	2460	Kein Durchgang
	2461	Durchgang verboten
	2481	Parken und Mitfahren
	2481-10	Wohnmobil Ver- und Entsorgung
	2501	Schutt abladen verboten
	2502	Müll und Schutt abladen verboten
	2503	Das Abladen von Gartenabfällen, Schutt und sonstigen Abfällen ist verboten
	2531	Tollwut! Gefährdeter Bezirk
	2531-R	Tollwut! Gefährdeter Bezirk (rot)
	2532	Wildtollwut! Gefährdeter Bezirk
	2532-R	Wildtollwut! Gefährdeter Bezirk (rot)
	2535	Krötenwanderung
	2802	Bis an die Haltelinie fahren
	2802-10	bei Rot bis zur Haltelinie vorfahren
	2802-20	bei Rot hier halten
	2802-30	In den Ampelverkehr einordnen
	2802-50	Bei Rot bitte Motor abstellen
	2803	Hier gilt die StVO
	2803-10	Hier gelten die Vorschriften der StVO
	2804	Hier gilt rechts vor links
	2811	Straßenbahn, Vorrang beachten!
	2821	Privatweg
	2822	Privatgrundstück
	2823	Privatweg, Befahren auf eigene Gefahr




























Zeichen Nummer Optional/»Verweis

Beschreibung




























	2824	Privatgrundstück, Betreten verboten
	2825	Privatgrundstück, Betreten und Befahren auf eigene Gefahr
	2831	Bitte vorwärts einparken
	2831-10	Nicht mit dem Auspuff zur Wand parken!
	2831-11	Fahrzeuge mit Abgasanlage nicht in Richtung Gebäude abstellen!
	2832	Bitte rückwärts einparken
	2841	Videoüberwachung
	2841-B	Videoüberwachung
	2842	Dieser Bereich wird videoüberwacht
	2842-B	Dieser Bereich wird videoüberwacht
	2843	Dieses Objekt wird videoüberwacht
	2843-B	Dieses Objekt wird videoüberwacht
	2844	Videoüberwachung
	2844-B	Videoüberwachung
	2851	Eichenprozessionsspinner
	2852	Eichenprozessionsspinner Allergiegefahr
	3000	Sonderschild Stadtverwaltung
	3001	Privatparkplatz Widerrechtlich geparkte Fahrzeuge werden kostenpflichtig abgeschleppt
	3010	Freiwillig 30 wegen uns
	3010-90	Danke
	3020-10	Kinderspielplatz grün
	3020-20	Ruhebereich
	3090-10	gefördert durch
	3318	Parkscheinautomat
	3318-40	Parkscheinautomat-beidseitig
	3224-41	Bushaltestelle - doppelseitig
	3224-51	Bushaltestelle

Zeichen Nummer Optional»Verweis

Beschreibung




























	3224-60	Elternhalt
	3224-65	Elternhaltestelle
	3224-66	Elternhaltestelle
	3354	Wasserschutzgebiet
	3354-01	Zone I
	3354-02	Zone I
	3354-03	Zone I
	3354-10	Trinkwasserschutzgebiet
	3354-20	Trinkwasserschutzgebiet DDR
	3386	Touristischer Hinweis
	3386-10	Touristischer Hinweis als Wegweiser - Wegweiser linksweisend
	3386-11	Touristischer Hinweis als Wegweiser - Vorwegweiser linksweisend
	3386-12	Touristischer Hinweis als Wegweiser - Pfeilwegweiser linksweisend
	3386-20	Touristischer Hinweis als Wegweiser - Wegweiser rechtsweisend
	3386-21	Touristischer Hinweis als Wegweiser - Vorwegweiser rechtsweisend
	3386-22	Touristischer Hinweis als Wegweiser - Pfeilwegweiser rechtsweisend
	3386-30	Touristischer Hinweis als Wegweiser - Vor-/ Wegweiser geradeaus
	3386-40-12	Touristischer Hinweis als Wegweiser - Pfeilwegweiser doppelseitig
	3386-40-22	Touristischer Hinweis als Wegweiser - Pfeilwegweiser doppelseitig
	SE000	Rettungszeichen allgemein
	SE003	Erste Hilfe (ISO 7010)
	SE003-01	Erste Hilfe mit Info
	SE004	Notruftelefon (ISO 7010)
	SE007	Sammelstelle (ISO 7010)
	SE007-01	Sammelstelle mit Info
	SE007-10	Sammelplatz
	SE007-11	Sammelplatz mit Info




























Zeichen	Nummer	Optional/»Verweis	Beschreibung
---------	--------	-------------------	--------------




























	SE007-20		Sammelpunkt
	SE007-21		Sammelpunkt mit Info
	SE015		Trinkwasser (ISO 7010)
	SE024		Vorläufige Evakuierungsstelle (ISO 7010)
	SE040		Rettungsring (ISO 7010)
	SE041		Rettungsring mit Leine (ISO 7010)
	SE061		Wasser-Rettungsausrüstung (ISO 7010)
	FW000		Feuerwehrschild (DIN 4066) allgemein
	FW015		Hydrant (DIN 4066)
	FW300		Saugstelle (DIN 4066)
	FW301		Löschwasser Entnahmestelle (DIN 4066)
	FW301-10		Löschwasserstelle
	FW320		Feuerwehrezufahrt (DIN 4066)
	FW320-11		Feuerwehrezufahrt freihalten
	FW320-12		Feuerwehrezufahrt - Halteverbot nach StVO
	FW320-20		Rettungszufahrt
	FW320-21		Rettungszufahrt freihalten
	FW320-22		Rettungszufahrt - Halteverbot nach StVO
	FW320-30		Feuerwehrausfahrt
	FW320-31		Feuerwehrausfahrt freihalten
	FW320-32		Feuerwehrausfahrt - Halteverbot nach StVO
	FW320-40		Feuerwehrdurchfahrt
	FW320-50		Feuerwehrezugang
	FW320-51		Feuerwehrdurchgang
	FW320-60		Fläche für Feuerwehr
	FW320-61		Nur für Feuerwehr
	FW320-62		Feuerwehrstellfläche

Zeichen Nummer Optional»Verweis




























Beschreibung

	PR000	Parkplatz
	PR001	Parkplatz
	PR010	Parkplatz für Kennzeichen
	PR011	Privatparkplatz
	PR012	Frauenparkplatz
	PR013	Parkplatz Privat
	PR014	Parkplatz Reserviert
	PR015	Parkplatz Besucher
	PR016	Parkplatz Kunden
	PR017	Parkplatz Mitarbeiter
	PR018	Parkplatz Geschäftsleitung
	KI000	Hinweisschild Kirche neutral
	KI001	Hinweisschild Kirche katholisch
	KI002	Hinweisschild Kirche evangelisch
	KI003	Hinweisschild Kirche freikirchlich
	KI004	Hinweisschild Kirche neuapostolisch
	KI051	Hinweisschild Kirche kath/evan
	KI090	Kirchenname
	NS000	Naturschutz allgemein
	NS001	Nationalpark
	NS002	Biosphärenreservat
	NS003	Naturpark
	NS004	NSG
	NS005	LSG
	NS006	gesetzlich geschützter Biotop
	NS007	geschützter Landschaftsbestandteil
	NS008	Flächennaturdenkmal

	NS009		Naturdenkmal
	NS100		Naturschutz allgemein
	NS101		Nationalpark
	NS102		Biosphärenreservat
	NS103		Naturpark
	NS104		NSG
	NS105		LSG
	NS106		gesetzlich geschützter Biotop
	NS107		geschützter Landschaftsbestandteil
	NS108		Flächennaturdenkmal
	NS109		Naturdenkmal
	NS200		Naturschutz allgemein
	NS201		Nationalpark
	NS202		Biosphärenreservat
	NS203		Naturpark
	NS204		NSG
	NS205		LSG
	NS206		gesetzlich geschützter Biotop
	NS207		geschützter Landschaftsbestandteil
	NS208		Flächennaturdenkmal
	NS209		Naturdenkmal
	FO001		Reiten verboten
	FO002		Waldweg
	FO003		Geschütztes Waldgebiet
	FO004		Gesperrtes Waldgebiet
	9000		Ampel
	9011-10	9011	Ampel (Rot), alle Richtungen




























	9011-11		Ampel (Rot), links abbiegen
	9011-12		Ampel (Rot), halb links abbiegen
	9011-13		Ampel (Rot), links abbiegen und geradeaus
	9011-21		Ampel (Rot), rechts abbiegen
	9011-22		Ampel (Rot), halb rechts abbiegen
	9011-23		Ampel (Rot), rechts abbiegen und geradeaus
	9011-30		Ampel (Rot), geradeaus
	9011-41		Ampel (Rot), Fahrrad nach links
	9011-42		Ampel (Rot), Fahrrad nach rechts
	9011-51		Ampel (Rot), Fußgänger
	9011-52		Ampel (Rot), Fahrrad
	9011-53		Ampel (Rot), kombiniert
	9011-61		Ampel (Rot), Fußgänger - Aufstellung rechts
	9011-62		Ampel (Rot), Fahrrad - Aufstellung rechts
	9011-63		Ampel (Rot), kombiniert - Aufstellung rechts
	9011-71		Ampel (Rot), Fußgänger - Aufstellung links
	9011-72		Ampel (Rot), Fahrrad - Aufstellung links
	9011-73		Ampel (Rot), kombiniert - Aufstellung links
	9012-10	9012	Ampel (Gelb), alle Richtungen
	9012-11		Ampel (Gelb), links abbiegen
	9012-12		Ampel (Gelb), halb links abbiegen
	9012-13		Ampel (Gelb), links abbiegen und geradeaus
	9012-21		Ampel (Gelb), rechts abbiegen
	9012-22		Ampel (Gelb), halb rechts abbiegen
	9012-23		Ampel (Gelb), rechts abbiegen und geradeaus
	9012-30		Ampel (Gelb), geradeaus
	9012-41		Ampel (Gelb), Fahrrad nach links




























Zeichen Nummer Optional/»Verweis Beschreibung

	9012-42		Ampel (Gelb), Fahrrad nach rechts
	9012-51		Ampel (Gelb), Fußgänger
	9012-52		Ampel (Gelb), Fahrrad
	9012-53		Ampel (Gelb), kombiniert
	9012-61		Ampel (Gelb), Fußgänger - Aufstellung rechts
	9012-62		Ampel (Gelb), Fahrrad - Aufstellung rechts
	9012-63		Ampel (Gelb), kombiniert - Aufstellung rechts
	9012-71		Ampel (Gelb), Fußgänger - Aufstellung links
	9012-72		Ampel (Gelb), Fahrrad - Aufstellung links
	9012-73		Ampel (Gelb), kombiniert - Aufstellung links
	9013-10	9013	Ampel (Grün), alle Richtungen
	9013-11		Ampel (Grün), links abbiegen
	9013-12		Ampel (Grün), halb links abbiegen
	9013-13		Ampel (Grün), links abbiegen und geradeaus
	9013-21		Ampel (Grün), rechts abbiegen
	9013-22		Ampel (Grün), halb rechts abbiegen
	9013-23		Ampel (Grün), rechts abbiegen und geradeaus
	9013-30		Ampel (Grün), geradeaus
	9013-41		Ampel (Grün), Fahrrad nach links
	9013-42		Ampel (Grün), Fahrrad nach rechts
	9013-51		Ampel (Grün), Fußgänger
	9013-52		Ampel (Grün), Fahrrad
	9013-53		Ampel (Grün), kombiniert
	9013-61		Ampel (Grün), Fußgänger - Aufstellung rechts
	9013-62		Ampel (Grün), Fahrrad - Aufstellung rechts
	9013-63		Ampel (Grün), kombiniert - Aufstellung rechts
	9013-71		Ampel (Grün), Fußgänger - Aufstellung links

Zeichen Nummer Optional/»Verweis

























Beschreibung

	9013-72		Ampel (Grün), Fahrrad - Aufstellung links
	9013-73		Ampel (Grün), kombiniert - Aufstellung links
	9021-10	9021	Ampel (Rot,Gelb), alle Richtungen
	9021-11		Ampel (Rot,Gelb), links abbiegen
	9021-12		Ampel (Rot,Gelb), halb links abbiegen
	9021-13		Ampel (Rot,Gelb), links abbiegen und geradeaus
	9021-21		Ampel (Rot,Gelb), rechts abbiegen
	9021-22		Ampel (Rot,Gelb), halb rechts abbiegen
	9021-23		Ampel (Rot,Gelb), rechts abbiegen und geradeaus
	9021-30		Ampel (Rot,Gelb), geradeaus
	9021-41		Ampel (Rot,Gelb), Fahrrad nach links
	9021-42		Ampel (Rot,Gelb), Fahrrad nach rechts
	9021-51		Ampel (Rot,Gelb), Fußgänger
	9021-52		Ampel (Rot,Gelb), Fahrrad
	9021-53		Ampel (Rot,Gelb), kombiniert
	9021-61		Ampel (Rot,Gelb), Fußgänger - Aufstellung rechts
	9021-62		Ampel (Rot,Gelb), Fahrrad - Aufstellung rechts
	9021-63		Ampel (Rot,Gelb), kombiniert - Aufstellung rechts
	9021-71		Ampel (Rot,Gelb), Fußgänger - Aufstellung links
	9021-72		Ampel (Rot,Gelb), Fahrrad - Aufstellung links
	9021-73		Ampel (Rot,Gelb), kombiniert - Aufstellung links
	9022-10	9022	Ampel (Gelb,Grün), alle Richtungen
	9022-11		Ampel (Gelb,Grün), links abbiegen
	9022-12		Ampel (Gelb,Grün), halb links abbiegen
	9022-13		Ampel (Gelb,Grün), links abbiegen und geradeaus
	9022-21		Ampel (Gelb,Grün), rechts abbiegen
	9022-22		Ampel (Gelb,Grün), halb rechts abbiegen

	9022-23		Ampel (Gelb,Grün), rechts abbiegen und geradeaus
	9022-30		Ampel (Gelb,Grün), geradeaus
	9022-41		Ampel (Gelb,Grün), Fahrrad nach links
	9022-42		Ampel (Gelb,Grün), Fahrrad nach rechts
	9022-51		Ampel (Gelb,Grün), Fußgänger
	9022-52		Ampel (Gelb,Grün), Fahrrad
	9022-53		Ampel (Gelb,Grün), kombiniert
	9022-61		Ampel (Gelb,Grün), Fußgänger - Aufstellung rechts
	9022-62		Ampel (Gelb,Grün), Fahrrad - Aufstellung rechts
	9022-63		Ampel (Gelb,Grün), kombiniert - Aufstellung rechts
	9022-71		Ampel (Gelb,Grün), Fußgänger - Aufstellung links
	9022-72		Ampel (Gelb,Grün), Fahrrad - Aufstellung links
	9022-73		Ampel (Gelb,Grün), kombiniert - Aufstellung links
	9023-10	9023	Ampel (Rot,Grün), alle Richtungen
	9023-11		Ampel (Rot,Grün), links abbiegen
	9023-12		Ampel (Rot,Grün), halb links abbiegen
	9023-13		Ampel (Rot,Grün), links abbiegen und geradeaus
	9023-21		Ampel (Rot,Grün), rechts abbiegen
	9023-22		Ampel (Rot,Grün), halb rechts abbiegen
	9023-23		Ampel (Rot,Grün), rechts abbiegen und geradeaus
	9023-30		Ampel (Rot,Grün), geradeaus
	9023-41		Ampel (Rot,Grün), Fahrrad nach links
	9023-42		Ampel (Rot,Grün), Fahrrad nach rechts
	9023-51		Ampel (Rot,Grün), Fußgänger
	9023-52		Ampel (Rot,Grün), Fahrrad
	9023-53		Ampel (Rot,Grün), kombiniert
	9023-61		Ampel (Rot,Grün), Fußgänger - Aufstellung rechts

Zeichen Nummer Optional/»Verweis

Beschreibung

	9023-62		Ampel (Rot,Grün), Fahrrad - Aufstellung rechts
	9023-63		Ampel (Rot,Grün), kombiniert - Aufstellung rechts
	9023-71		Ampel (Rot,Grün), Fußgänger - Aufstellung links
	9023-72		Ampel (Rot,Grün), Fahrrad - Aufstellung links
	9023-73		Ampel (Rot,Grün), kombiniert - Aufstellung links
	9030-10	9000,9030	Ampel (Rot,Gelb,Grün), alle Richtungen
	9030-11		Ampel (Rot,Gelb,Grün), links abbiegen
	9030-12		Ampel (Rot,Gelb,Grün), halb links abbiegen
	9030-13		Ampel (Rot,Gelb,Grün), links abbiegen und geradeaus
	9030-21		Ampel (Rot,Gelb,Grün), rechts abbiegen
	9030-22		Ampel (Rot,Gelb,Grün), halb rechts abbiegen
	9030-23		Ampel (Rot,Gelb,Grün), rechts abbiegen und geradeaus
	9030-30		Ampel (Rot,Gelb,Grün), geradeaus
	9030-41		Ampel (Rot,Gelb,Grün), Fahrrad nach links
	9030-42		Ampel (Rot,Gelb,Grün), Fahrrad nach rechts
	9030-51		Ampel (Rot,Gelb,Grün), Fußgänger
	9030-52		Ampel (Rot,Gelb,Grün), Fahrrad
	9030-53		Ampel (Rot,Gelb,Grün), kombiniert
	9030-61		Ampel (Rot,Gelb,Grün), Fußgänger - Aufstellung rechts
	9030-62		Ampel (Rot,Gelb,Grün), Fahrrad - Aufstellung rechts
	9030-63		Ampel (Rot,Gelb,Grün), kombiniert - Aufstellung rechts
	9030-71		Ampel (Rot,Gelb,Grün), Fußgänger - Aufstellung links
	9030-72		Ampel (Rot,Gelb,Grün), Fahrrad - Aufstellung links
	9030-73		Ampel (Rot,Gelb,Grün), kombiniert - Aufstellung links